

→ **Actualidad y mercado** | 16 de noviembre de 2015

**La quincena desde la bolsa**

**Resumen quincenal**

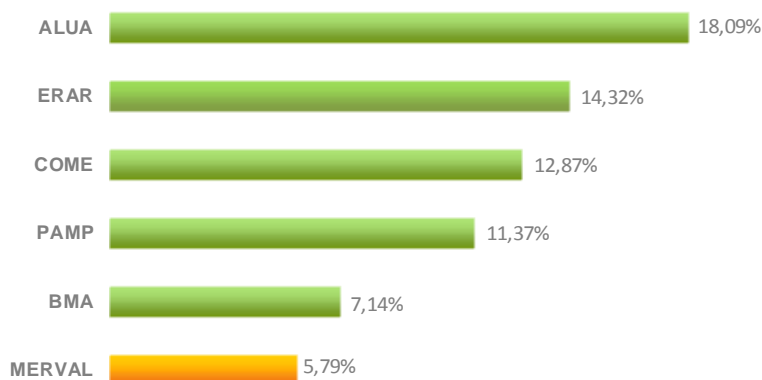
El índice Merval cerró la primera quincena de noviembre en 13.182,72 puntos, lo que significó una suba del 5,79% respecto del cierre de octubre. En la comparación interanual el Merval presenta un alza del 35,21%.

Si medimos el índice en dólares estadounidenses la suba apreciada en la quincena fue del 4,95%, dada una depreciación del 0,8% en el Peso argentino respecto de la moneda de los EE.UU.<sup>1</sup> En términos interanuales el Merval presenta un incremento en dólares del 19,6%.

Las acciones, en su conjunto, durante las primeras 9 ruedas de noviembre, tuvieron una tendencia notablemente alcista; concluyendo 65 papeles con rendimiento positivo, 5 con rendimiento negativo y 2 sin cambios respecto al cierre del mes precedente.

Si analizamos únicamente las 10 acciones que componen el índice Merval en la actualidad, 9 empresas obtuvieron variaciones positivas y una se mantuvo sin cambios; no habiéndose registrado ninguna líder en baja durante la quincena. Las mayores subas las marcaron ALUA (+18,09%) y ERAR (+14,32%).

**Las líderes que más subieron**



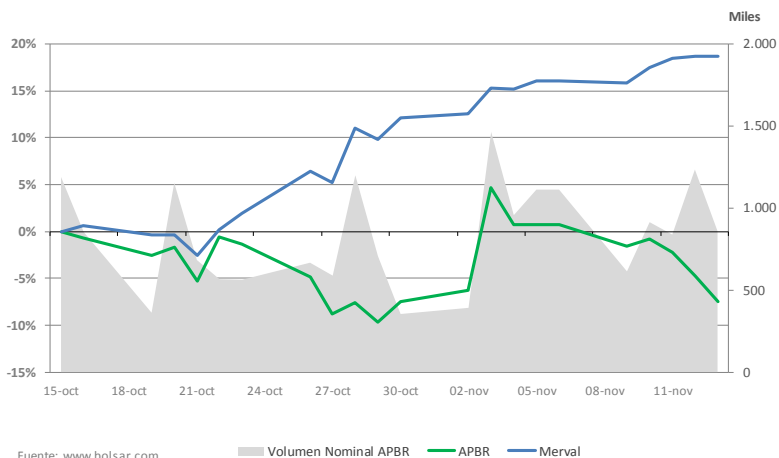
Investigación y Desarrollo BCBA

<sup>1</sup> Se considera el Tipo de Cambio de Referencia del BCRA

Datos al 15 de noviembre de 2015

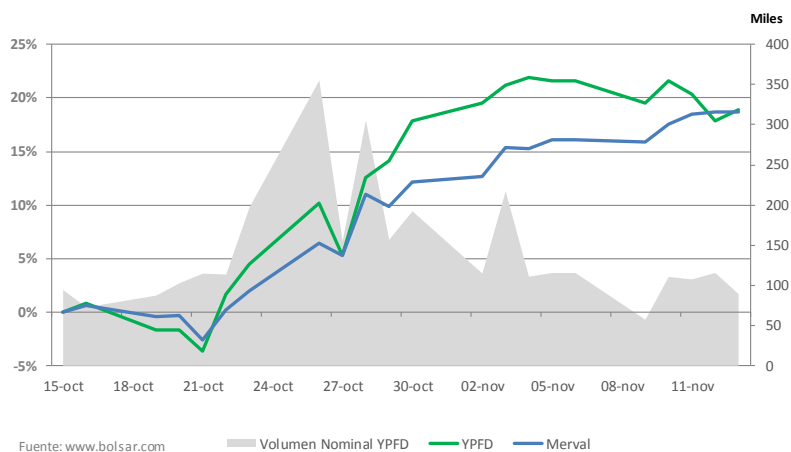
**APBR**

Precio de cierre	33,30
Precio máximo*	37,70
Precio mínimo*	32,50
Monto Promedio diario negociado*	29.264.676
Volatilidad anualizada**	78,49%
Beta Vs. Merval**	1,37
% Var. Mes	0,00%
% Var. desde 15/10/2015	-7,50%
% Var. Año	-24,49%
% Var Interanual	-45,41%
Capitalización***	\$ 516.731.776.753
Ultimo dividendo	25/04/2014
Participacion en el Merval	21,01%



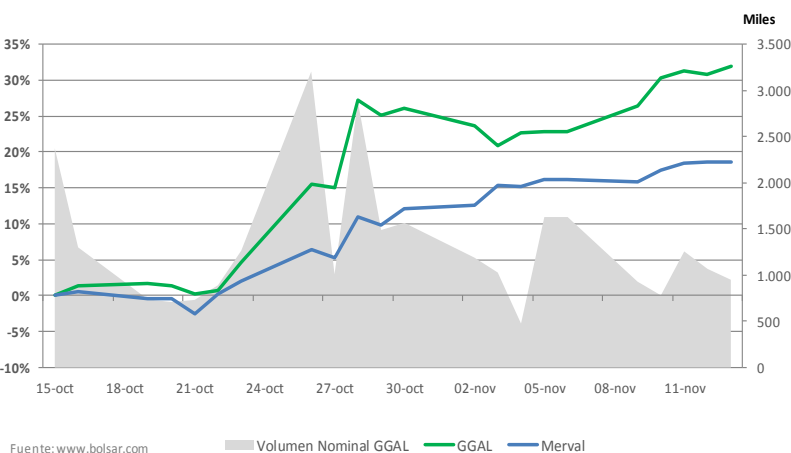
**YPFD**

Precio de cierre	292,50
Precio máximo*	300,00
Precio mínimo*	237,00
Monto Promedio diario negociado *	38.809.398
Volatilidad anualizada**	64,11%
Beta Vs. Merval**	1,37
% Var. Mes	0,86%
% Var. desde 15/10/2015	18,90%
% Var. Año	-6,79%
% Var Interanual	-26,59%
Capitalización***	\$ 115.043.991.953
Ultimo dividendo	28/07/2015
Participacion en el Merval	13,54%



**GGAL**

Precio de cierre	37,85
Precio máximo*	37,85
Precio mínimo*	28,70
Monto Promedio diario negociado*	44.627.191
Volatilidad anualizada**	55,21%
Beta Vs. Merval**	0,96
% Var. Mes	4,56%
% Var. desde 15/10/2015	31,88%
% Var. Año	105,18%
% Var Interanual	107,43%
Capitalización***	\$ 49.215.014.996
Ultimo dividendo	22/05/2015
Participacion en el Merval	13,90%



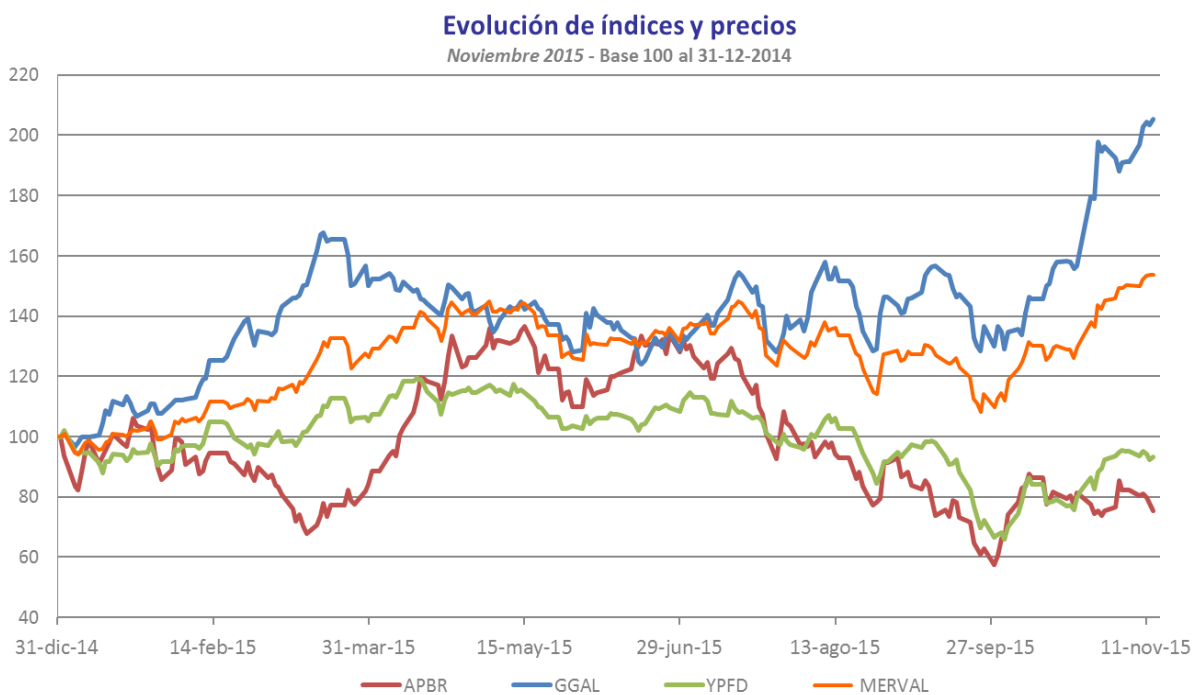
\* Máximo, mínimo y monto promedio desde 15/10/2015

\*\* Para calcular la Volatilidad y Beta se consideran los últimos 2 meses

\*\*\* La capitalización está expresada en Pesos Argentinos

En las ruedas de la primera quincena de noviembre, las negociaciones en el Mercado de Valores de Buenos Aires (*Mercado Registrado bajo el N° 16 de CNV*) acumularon \$36.803,013 millones, que significaron \$4.089,2 millones de promedio diario, un 7,29% por encima del promedio alcanzado durante el décimo mes de 2015.

Las acciones significaron el 7,34% del total negociado en el Mercado, con operaciones por \$2.700 millones y un monto promedio diario un 14,55% por arriba del registrado en el mes precedente. Las cinco acciones más operadas en el período representaron el 49,47% del total negociado en acciones, y la especie más negociada (GGAL) significó el 12,51% de este total.



Investigación y Desarrollo BCBA



En el plano de renta fija, los títulos públicos acumularon operaciones por \$26.464 millones, lo que significó un aumento del 10,95% en el monto promedio diario negociado durante la quincena respecto al monto promedio del mes anterior. Los valores públicos más operados, con liquidación en Pesos, fueron el AA17, con un monto promedio diario de \$760 millones; el AY24 y el DICA cuyos montos promedios negociados fueron de \$408,7 millones y \$189,4 millones respectivamente.

**Cauciones y pases en \$**

Vencimiento	Monto Futuro	Tasa Promedio
1 a 7 días	3.922.606.051	23,345%
8 a 14 días	431.096.325	24,065%
15 a 21 días	17.098.701	24,536%
22 a 30 días	118.801.313	25,914%
31 días en adelante	6.398.915	26,524%
<b>Total</b>	<b>4.496.001.304</b>	<b>23,490%</b>

*Montos provisorios (del 1 al 15 de noviembre de 2015)*

*Tasas nominales anuales promedio negociadas*

Con excepción de la Bolsa de São Paulo (y el Merval) los mercados de Acciones de la región presentaron bajas en la quincena. El Índice General de la Bolsa de Valores de Lima (*S&P/BVL GEN*), cayó un 1,32% medido en Soles y un 2,99% si se lo considera en dólares.

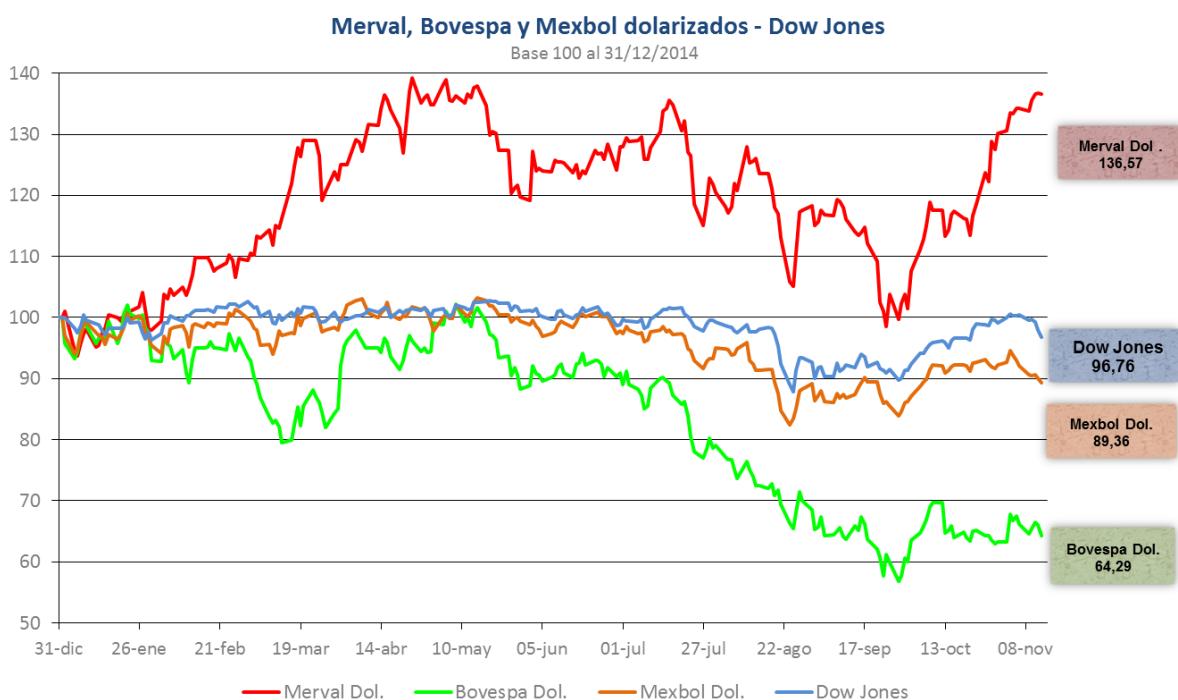
El IPSA, de la Bolsa de Comercio de Santiago de Chile, registró una baja del 1,27% en moneda local y del 3,22% medido en dólares. Asimismo, el Mexbol, descendió un 2,08% en la quincena (con una merma del 3,18% en dólares).

Tal como mencionamos la excepción fue el índice Bovespa de la Bolsa de São Paulo, que registró un alza del 1,41% medido en Reales y del 1,73% si se lo considera en dólares, por la apreciación del 0,31% que tuvo la moneda brasilera en la quincena.

Finalmente, el índice industrial Dow Jones culminó la primera quincena de noviembre con una caída del 2,37%. El indicador de la Bolsa de Nueva York cerró el 15 de noviembre en 17.245,24 puntos.

Indices internacionales									
15 de noviembre de 2015	Bovespa	Chile	Merval	México	Perú	Dow	Nasdaq	S&P 500	Ibex35
Valor	46.517,04	3.779,32	13.182,72	43.617,73	10.406,57	17.245,24	4.927,88	2.023,04	10.111,40
Valor en dólares	12.100,89	5,36	1.370,02	2.614,94	3.128,38	17.245,24	4.927,88	2.023,04	10.897,06
Var. % quincenal en moneda de origen	1,41	-1,27	5,79	-2,08	-1,32	-2,37	-2,49	-2,71	-2,41
Var. % quincenal en U\$S	1,73	-3,22	4,95	-3,18	-2,99	-2,37	-2,49	-2,71	-4,43
Var. % desde 31.12.14	-6,98	-1,86	53,66	1,09	-29,66	-3,24	4,05	-1,74	-1,64
Var. % desde 31.12.14 en U\$S	-35,71	-15,60	36,57	-10,64	-37,01	-3,24	4,05	-1,74	-12,37

Fuente: Reuters



Elaboración: Oficina IyD BCBA con datos de Reuters

Para más información ingresar a: [www.bolsar.com](http://www.bolsar.com) y [www.bcba.sba.com.ar](http://www.bcba.sba.com.ar)

## Investigación y Desarrollo

E-mail: [id@bcba.sba.com.ar](mailto:id@bcba.sba.com.ar)

MANUEL OYHAMBURU - Analista

FEDERICO LEFFLER - Analista