

## Reporte mensual

### Resumen ejecutivo

Indices bursátiles	Bolsa	Burcap	Merval	M. AR
Valor	452.975,62	30.792,35	11.032,87	10.307,32
Var. % mensual	-0,37	0,78	-0,61	-0,25

Volatilidad anualizada	Bolsa	Burcap	Merval	Dow Jones
Nivel en %	38,00	43,83	44,62	20,46

#### Capitalización bursátil de empresas locales en \$

Valor al 31/08/2015 598.189.779.073

Montos negociados en millones de \$	Acciones	Valores Públicos	Otros	Monto Total
Promedio diario	158,2	2.288,6	756,9	3.203,7
Var. % mensual	12,05	20,91	4,42	16,12

Durante el octavo mes del año el índice Merval registró una baja del 0,61%, ubicándose en los 11.032,87 puntos. Si se lo mide en dólares, el indicador registró una baja mensual del 1,77%, dado que el peso argentino se depreció un 1,18% respecto a la moneda de Estados Unidos, para cerrar el mes con una paridad de \$9,2955 por dólar.

En el plano internacional, las bolsas de la región tuvieron comportamientos negativos durante agosto. El índice Bovespa, de la bolsa de Brasil, mostró una baja del 8,33% en moneda local y del 13,36% si se lo mide en dólares. El Mexbol de la Bolsa de México registró una baja del 2,3% en moneda local y una caída del 6,05% si se lo considera en dólares. El índice IGBVL, de la Bolsa de Lima, marcó una pérdida mensual del 13,74% en moneda local; en dólares la merma fue del 15,34%.

Por su parte, el índice Dow Jones, de la bolsa de Nueva York, registró en agosto una importante baja del 6,57% y cerró el mes en 16.528,03 puntos.

El monto total operado durante agosto en el Mercado de Valores totalizó \$64.074 millones, con un promedio diario de \$3.203 millones; un 16,12% por encima del monto promedio registrado en julio.

La negociación en acciones totalizó en el octavo mes del año \$3.163 millones, con un promedio diario de \$158,15 millones, un 12,05% por encima de los valores registrados en el mes precedente.

Las acciones, en su conjunto, tuvieron resultados negativos, con 39 papeles en baja, 28 en alza y 5 sin cambios, a lo largo de las 20 ruedas de agosto. En cuanto al panel líder, 6 especies obtuvieron resultados positivos mientras las restantes 5 cerraron el mes con caídas en su precio.

Por su parte, la negociación de títulos públicos ascendió en el mes a \$45.772 millones, que significaron \$2.288 millones de promedio diario, un 20,91% por encima de lo registrado el mes anterior. El bono más operado fue el RO15, con un monto promedio diario de \$458,36 millones.

## Monthly report

### Executive summary

Stock Market Indexes	Bolsa	Burcap	Merval	M. AR
Value	452,975.62	30,792.35	11,032.87	10,307.32
Monthly % chg	-0.37	0.78	-0.61	-0.25

Annualized Volatility	Bolsa	Burcap	Merval	Dow Jones
% Level	38.00	43.83	44.62	20.46

#### Local Corporations Market Cap in AR\$

Value as to 07/31/2015 598.189.779.073

Turnover in AR\$ million	Stocks	Gvmt Bonds	Other	Total Amount
Daily Avge	158.2	2,288.6	756.9	3,203.7
Monthly % chg	12.05	20.91	4.42	16.12

Throughout the eighth month of the year, the Merval Index fell by 0.61%, down to 11,032.87 points. If gauged in US Dollars, the Merval Index had a monthly decrease of 1.77%, as the Argentine Peso depreciated by 1.18% vis-à-vis the US currency, to close the month at AR \$9.2955 per US Dollar.

In the international scenario, the stock exchanges of the region had negative performance rates throughout August. The Brazilian Bovespa index fell by 8.33% in local currency terms —gauged in US dollars by 13.36%. The Mexican Mexbol showed a negative change by 2.3% in local currency terms, and a negative 6.05% if gauged in US Dollars. The IGBVL Index, of Lima Stock Exchange, had a monthly loss of 13.74% in local currency terms, and by 15.34% if measured in US Dollars.

The Dow Jones, of the New York Stock Exchange, fell throughout August by 6.57% and closed the month at 16,528.03 points.

Total trading value for August in the Stock Market Corp. Merval was AR \$64.074 billion, with a daily average of AR \$3.203 billion —16.12% above the daily average trading value for July.

Total equity trading value amounted in the eighth month of the year to AR \$3.163 billion, with a daily average of AR \$158.15 million; 12.05% above the figures for the preceding month.

All in all, stocks showed a negative performance rates, with 28 stocks up, 39 down, and 5 unchanged throughout the 20 trading sessions of August. As for blue chips, 6 corporations had positive performance rates while the remaining 5 had negative changes in the stock price.

As for Government bonds, throughout the month the trading value amounted to AR \$45.772 billion, accounting for an AR \$2.288 billion daily average —20.91% above the preceding month's level. The most liquid bond was RO15 with a daily average trading value of AR \$458.36 million.

## Reporte mensual

### Índices bursátiles

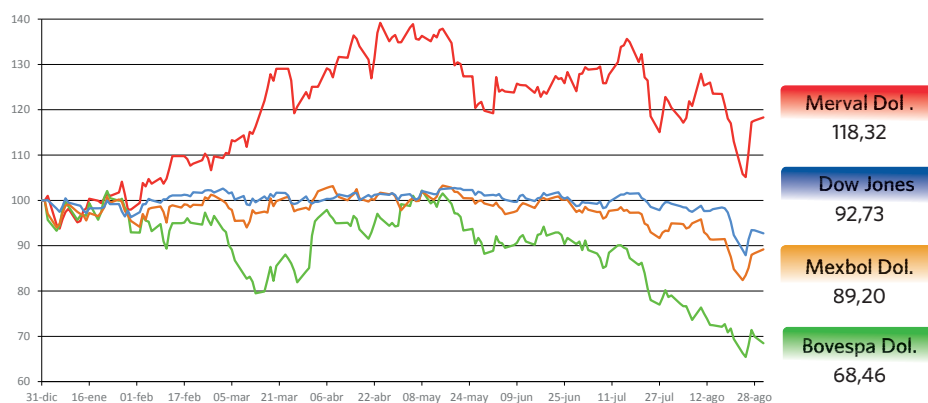
31 de agosto de 2015	Bolsa	Burcap	Merval	M. AR
Valor	452.975,62	30.792,35	11.032,87	10.307,32
Var. % mensual	-0,37	0,78	-0,61	-0,25
Var. % desde 31.12.14	9,25	22,07	28,60	31,63
Var. % Interanual	19,23	27,34	34,74	49,78
<b>Máximo desde 31.12.14</b>	524.049,5	35.035,6	12.438,3	12.152,2
Var. % respecto al máximo	-13,56	-12,11	-11,30	-15,18
Fecha del máximo	24-abr	24-abr	05-may	20-mar
<b>Mínimo desde 31.12.14</b>	392.002,8	24.377,2	8.057,9	7.592,0
Var. % respecto al mínimo	15,55	26,32	36,92	35,77
Fecha del mínimo	06-ene	06-ene	06-ene	06-ene

### Índices internacionales

31 de agosto de 2015	Bovespa	Chile	Merval	México	Perú	Dow	Nasdaq	S&P 500	Ibex35
Valor	46.625,5	3.840,2	11.032,9	43.722,0	10.340,6	16.528,0	4.776,5	1.972,2	10.259,0
Valor en dólares	12.884,6	5,5	1.186,9	2.610,2	3.195,5	16.528,0	4.776,5	1.972,2	11.501,4
Var.% mensual en moneda de origen	-8,33	-0,78	-0,61	-2,30	-13,74	-6,57	-6,86	-6,26	-8,24
Var.% mensual en U\$S	-13,36	-3,44	-1,77	-6,05	-15,34	-6,57	-6,86	-6,26	13,02
Var. % desde 31.12.14	-6,76	-0,28	28,60	1,34	-30,10	-7,27	0,85	-4,21	-0,20
Var. % desde 31.12.14 en U\$S	-31,54	-12,69	18,32	-10,80	-35,66	-7,27	0,85	-4,21	-7,51

Fuente: Reuters

#### Merval, Bovespa y Mexbol dolarizados - Dow Jones



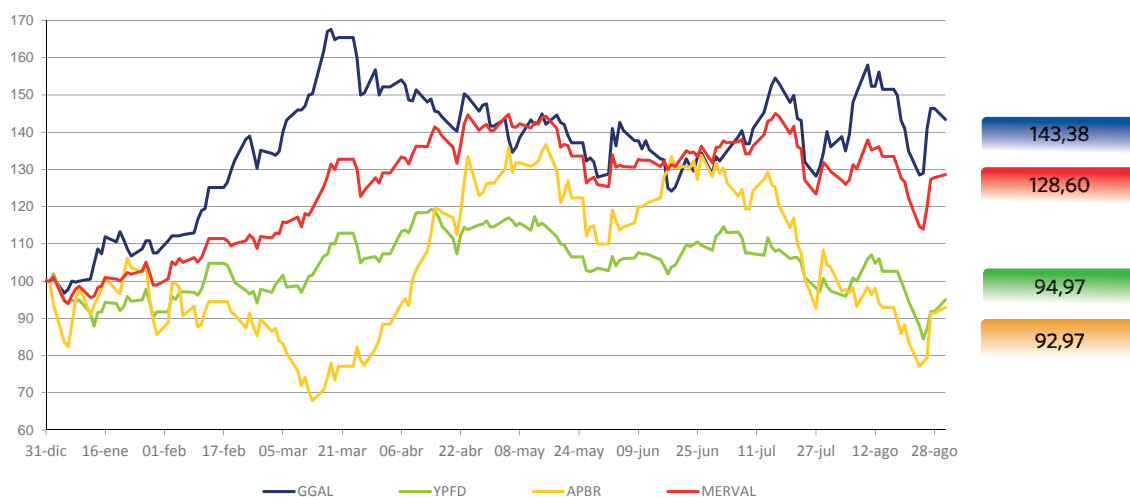
Elaboración: Oficina IyD BCBA con datos de Reuters

## Reporte mensual

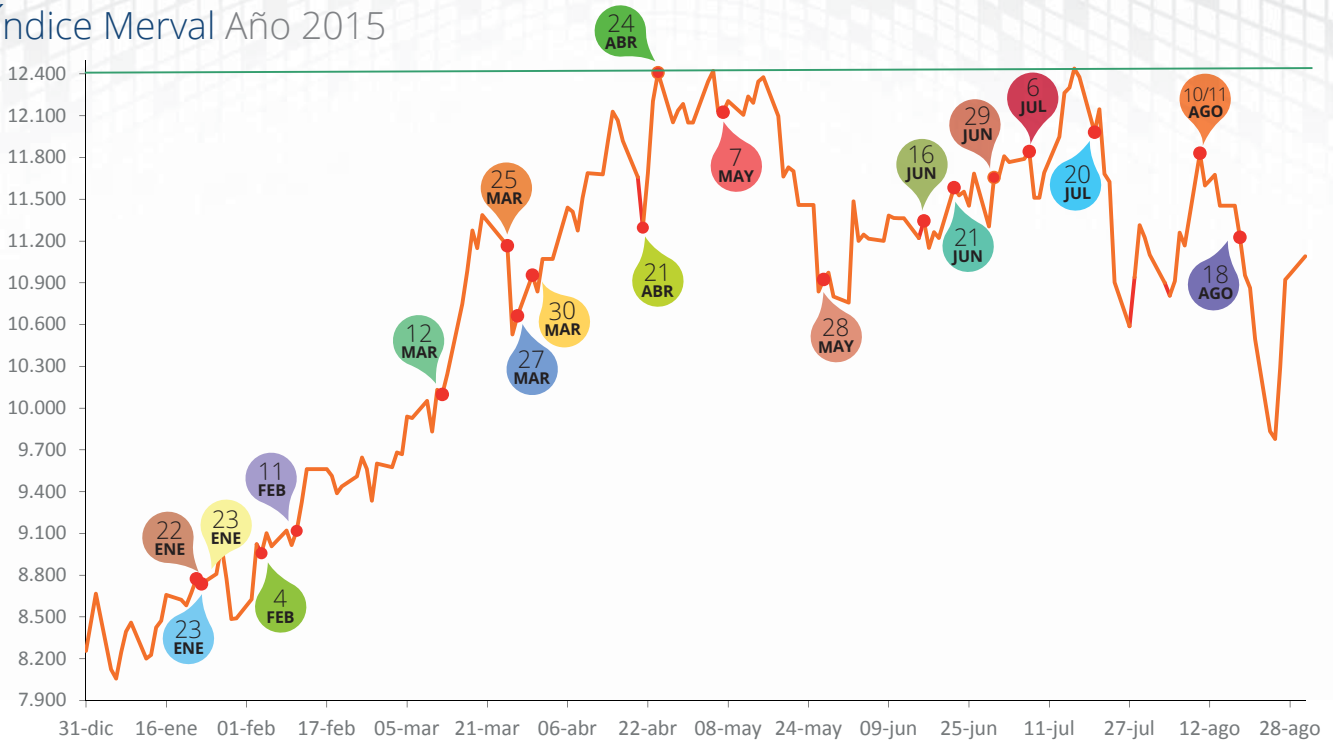
### Acciones

Especie	Última cotización	Variación			Volatilidad	Beta	Participación en el Merval	Promedio diario de negociación en el mes
		mes	año	interanual				
ALUA	7,48	-13,02%	-0,85%	47,51%	41,58%	0,64	4,18%	3.947.146,1
APBR	41,00	-10,28%	-7,03%	-67,74%	71,94%	1,32	17,06%	23.626.529,2
BMA	63,00	10,92%	27,27%	38,77%	53,98%	0,98	4,74%	8.381.624,9
COME	3,17	-6,76%	72,28%	104,52%	52,66%	1,03	9,85%	13.180.313,1
EDN	9,10	5,20%	66,97%	34,22%	51,11%	0,90	4,19%	3.065.895,7
ERAR	5,41	-13,85%	-8,27%	13,35%	41,94%	0,64	6,96%	4.837.212,9
FRAN	78,00	16,42%	46,62%	70,49%	56,62%	1,07	4,54%	8.261.576,5
GGAL	26,45	5,38%	43,38%	63,24%	54,56%	1,04	14,57%	23.504.486,0
PAMP	8,90	8,54%	101,81%	96,47%	49,39%	0,96	11,17%	10.438.379,8
TS	184,85	11,36%	3,04%	-33,56%	50,87%	0,90	11,44%	15.711.061,5
YPFD	298,00	-2,45%	-5,03%	-29,11%	42,15%	0,74	11,33%	21.122.122,6

**Evolución de índices y precios**  
 Agosto 2015 - Base 100 al 31-12-2014



Elaboración: Oficina IyD BCBA con datos de Reuters

**Reporte mensual**
**Índice Merval Año 2015**


**22 ENE** **QE a la europea:** El Banco Central Europeo informó que comenzará en marzo un programa de compra de activos (principalmente deudas soberanas), que se sumará a los ya existentes, por hasta 60.000 millones de euros mensuales hasta septiembre de 2016, con posibilidad de extenderlo.

**23 ENE** Luego del anuncio del Presidente del BCE sobre el QE europeo, el Euro cayó más de 2% y tocó mínimos desde 2003 frente al dólar.

**23 ENE** El INDEC informó que el Estimador Mensual de Actividad Industrial (EMI) cayó en términos anuales un 2,5% en 2014 y en diciembre alcanzó 17 meses de caída interanual ininterrumpida.

**4 FEB** YPF colocó deuda en los mercados internacionales por u\$s500 millones. Los títulos, con vencimiento en 2018 y 2024, fueron colocados a una tasa de un 8,5 por ciento y un 8,95 por ciento respectivamente. La firma habría recibido ofertas por hasta 1.000 millones de dólares, aunque muchas de ellas pretendían tasas más altas que las que YPF estaba dispuesta a pagar.

**11 FEB** El Gobierno de la Ciudad de Buenos Aires colocó deuda en el mercado internacional por u\$s500 millones, con vencimiento en 2021, a una tasa de interés de 8,95%; similar al rendimiento exigido para las Obligaciones Negociables emitidas por YPF una semana antes.

**12 MAR** El Juez estadounidense Thomas Griesa rechazó el pedido del Citibank para poder gestionar los pagos de sus clientes de los servicios de deuda del canje argentino bajo ley nacional.

**25 MAR** El juez emitió una orden donde prohíbe que Euroclear gire el dinero por servicios financieros a los tenedores de bonos correspondientes a los Canje 2005 y 2010.

**27 MAR** La Comisión Nacional de Valores (CNV) dispuso la suspensión preventiva de Citibank Argentina para operar en el mercado de capitales local por considerar que, no actuó de acuerdo con la legislación local vigente en relación al robo en sus cuentas custodia de la renta de los Bonos Par legislación Argentina.

**30 MAR** Caja de Valores actuará en reemplazo del Citi para recibir los pagos por la renta de los Bonos Par. Los poseedores de cuentas en el banco estadounidense podrán cobrarlos a través de cuentas en Caja de Valores.

**21 ABR** El Gobierno Argentino colocó u\$s1.415,9 millones en títulos Bonar 2024. Las ofertas totalizaron u\$s1.878,7 millones. La tasa de corte fue de 8,956%.

**24 ABR** Con ofertas por u\$s 5.100 millones, YPF colocó u\$s 1.500 millones a un plazo apenas superior a los 10 años en los mercados internacionales.

**7 MAY** El Tesoro Nacional colocó BONAC 2016 por VNO\$5.263.490.783. Fue la tercer colocación del año en estos Bonos.

**28 MAY** El Resultado Primario del Sector Público Nacional para el mes de marzo marcó un déficit de \$17.428,6 millones. El rojo en el Resultado Financiero fue de \$27.894,7 millones, lo que implicó un deterioro del 540%.

**16 JUN** El precandidato a Presidente por el Frente para la Victoria, Daniel Scioli, confirmó que Carlos Zannini, Secretario legal y Técnico del gobierno nacional, será su compañero de fórmula.

**21 JUN** Se venció el plazo para presentar las listas que competirán en las PASO de Agosto para definir los candidatos a Presidente de la República. Daniel Scioli será el único precandidato por el oficialismo nacional.

**29 JUN** **Grecia:** Más cerca de ingresar en default tras el fracaso de las negociaciones con la denominada "troika", todas las instituciones financieras en Grecia permanecerán cerradas hasta el 6 de julio. El monto de dinero en efectivo que cada persona podrá sacar de los cajeros automáticos queda limitado a €60 diarios.

**6 JUL** Horacio Rodríguez Larreta ganó el ballottage por una ajustada diferencia. El candidato del Pro aventajó a Martín Lousteau (ECO) por tres puntos; encuestas previas mencionaban una diferencia mucho mayor.

**20 JUL** Se dieron a conocer los datos de las Cuentas Públicas al mes de mayo. El acumulado de los 5 primeros meses marca un déficit de \$87.100 millones, 323% más que en el mismo período de 2014.

**10/11 JUL** China continuó la devaluación del Yuan. En dos días la moneda del gigante asiático perdió 3,8% frente al dólar. El mercado teme por la profundización de la guerra de monedas.

**18 AGO** - El Estado Nacional Argentino colocó un Bono Dólar Linked (BONAD 17). La licitación fue por u\$s500 millones, pero dado el gran volumen de ofertas se culminó colocando u\$s1.087,4 millones. El Bono se colocó sobre la par, al 106%.

## Reporte mensual

### Dividendos pagados

En efectivo	Fecha de pago	Monto total en \$	% por acción
Angel Estrada y Cia. S.A.	12-ago-15	5.325.934	0,1250
Petrobras Argentina S.A.	13-ago-15	137.400.000	0,0680
Grimoldi S.A.	27-ago-15	1.250.000	0,0282
Bodegas Esmeralda S.A.	28-ago-15	20.627.916	0,0035
Rigolleau S.A.	31-ago-15	4.986.586	0,0688
		<b>Monto total en €</b>	<b>€ por acción</b>
Banco Santander S.A.	01-ago-15	-	0,0500

En acciones	Fecha de pago	Monto total en \$	% por Acción
Boldt S.A.	31-ago-15	100.000.000	28,57%

### Rendimiento de acciones del Merval - agosto 2015



[www.bolsar.com](http://www.bolsar.com)

### Bonos más negociados

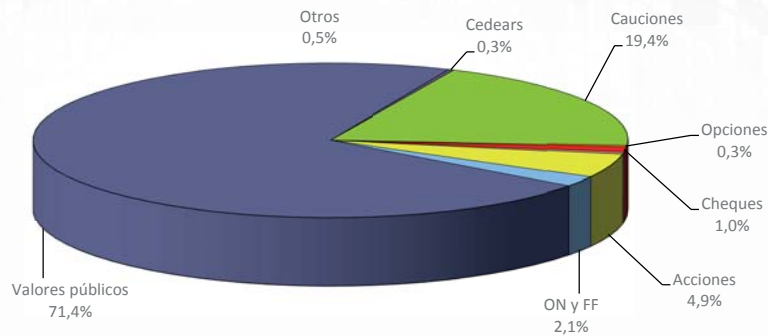
Código	Cotización (C/100 V.R. en \$)	Valor Técnico (C/100 V.N.)	Paridad	TIR anual	Valor Residual	Monto efectivo negociado en \$	Promedio diario negociado en \$
RO15	1.435,50	102,936	149,95%	-	100,00%	7.792.058.769	458.356.398
AA17	1.357,00	102,664	142,13%	-14,86%	100,00%	7.405.792.069	435.634.828
AY24	1.301,60	102,844	136,09%	2,26%	100,00%	5.693.544.550	334.914.385
DICA	1.762,00	142,268	133,17%	4,89%	100,00%	1.273.095.120	74.887.948
AO16	1050,00	100,613	112,22%	-8,04%	100,00%	1.214.673.516	71.451.383

Datos al cierre 31/08/2015

Para los cálculos de Paridad y TIR de los Bonos nominados en dólares se considera la cotización en AR\$ y el Tipo de Cambio de Referencia del BCRA  
 Montos negociados del 01/08/2015 al 26/08/2015

## Reporte mensual

### Montos negociados datos al 08/15

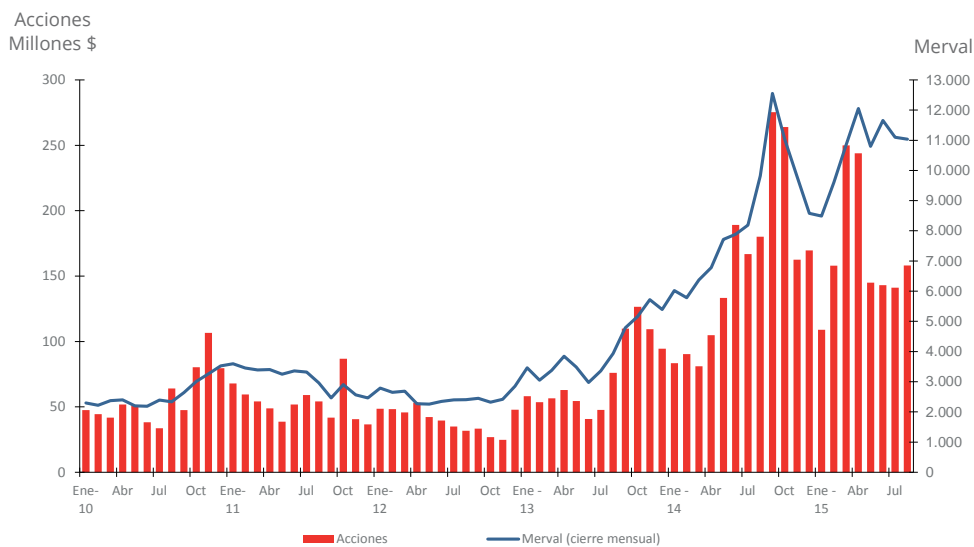


### Total de montos negociados en millones de pesos

Agosto 2015	Acciones	ON y FF	Valores Públicos	Cedears	Cauciones	Opciones	Cheques	Otros	Total
Monto negociado	3.163,19	1.364,54	45.772,69	186,16	12.408,48	207,55	666,50	305,66	64.074,78
Promedio diario	158,16	68,23	2.288,63	9,31	620,42	10,38	33,33	15,28	3.203,74
Var. % mensual	1,9	-8,1	9,9	12,8	-5,6	4,4	-18,5	118,63	5,6
Var. % 12/2014	3,6	-10,8	48,2	111,0	86,7	130,5	49,1	-64,86	48,4

*Nota: Cifras provisionarias a agosto de 2015*

### Montos promedios diarios en acciones e Índice Merval



[www.bolsar.com](http://www.bolsar.com)

## Reporte mensual

### Indicadores económicos

Actividad (*)	Período	Variación		Acumulado en el año
		Período / anterior	Interanual	
PBI (base de 2004)	I Trim-15	0,2%	1,1%	0,5%
EMAE	jun-15	0,5%	3,8%	N.D.
Estimador mensual industrial	jul-15	0,3%	0,3%	-1,1%
Actividad de la construcción	jun-15	5,5%	11,5%	7,7%
Ventas en supermercados	jul-15	6,3%	30,7%	N.D.
Ventas en centros de compras	jul-15	3,3%	41,4%	N.D.

Intercambio comercial en millones de u\$s	Período	Valor	Var. Interanual (mes en curso)	Var. Interanual del periodo
Exportaciones	Ene - Jul	36.107	-12,3%	-17,1%
Importaciones	Ene - Jul	34.670	-3,7%	-12,0%
Saldo	Ene - Jul	1.437	-65,3%	-75,0%

Precios	Período	Valor	Var. mensual	Var. interanual
Precios al consumidor (IPCNU)	jul-15	122,59	1,3%	14,9%
Precios mayoristas (IPIM)	jul-15	897,09	1,4%	13,5%
Costo de las construcción (ICC)	jul-15	1.198,20	1,3%	18,9%

Mercado laboral	Período	Valor	Var. Interanual	Valor periodo anterior
Tasa de actividad	II Trim-15	44,5%	N.D.	44,6%
Tasa de empleo	II Trim-15	41,5%	N.D.	41,4%
Tasa de desempleo	II Trim-15	6,6%	N.D.	7,1%
Índice de salarios	jun-15	225,55	3,92%	217,05



## Reporte mensual

### Indicadores económicos

Finanzas públicas en millones de pesos	Período	Valor	Var. mensual	Var. interanual
Ingreso	jun-15	190.614	37,2%	46,1%
Gasto primario	jun-15	190.652	41,1%	45,8%
Gasto total	jun-15	210.596	46,0%	43,1%
Resultado primario	jun-15	-37	-101,0%	87,0%
Resultado financiero	jun-15	-19.982	-277,0%	-19,8%

Tasas de interés de referencia	Período	Valor	Var. mensual	Var. interanual
Badlar (total bancos informantes)	ago-15	21,13%	0,30%	8,33%
Call 7 días (promedio ponderado por montos)	ago-15	28,94%	19,19%	65,18%
Prestamos entre entidades financieras en \$	ago-15	27,98%	32,04%	119,28%

Recaudación impositiva en millones de pesos	Período	Valor	Var. mensual	Var. interanual
Total	jul-15	145.999	3,7%	36,3%
Ganancias	jul-15	33.333	-22,6%	52,0%
IVA	jul-15	35.911	5,5%	28,3%
Derechos de exportación	jul-15	10.756	3,3%	14,9%
Créditos y débitos en Cta. Cte.	jul-15	8.828	13,8%	27,5%

Monetario y de intercambio	Período	Valor	Var. mensual	Var. interanual
Reservas del BCRA en mill. u\$s	28-ago-15	33.594	-1,03%	17,4%
Tipo de cambio real multilateral	jul-15	323,71	-2,0%	-16,4%

Indicadores privados	Período	Valor	Var. mensual	Var. interanual
Riesgo País	ago-15	591	-3,90%	-26,86%
Encuesta de expectativas de inflación (Di Tella) (1)	ago-15	22,0%	N.D.	N.D.
Índice de Confianza del consumidor (Di Tella)	ago-15	56,78	1,2%	29,37%
Índice Líder (Di Tella)	jun-15	223,50	0,7%	10,7%

\* Series desestacionalizadas

Acumulado del año (Variación acumulada del año respecto al acumulado del mismo período del año anterior)

Para las Ventas en Supermercados y Centros de Compra se consideran los datos a Precios Constantes

(1) El dato de encuesta de expectativas de inflación de la Universidad Torcuato Di Tella corresponde a la mediana de respuesta

(2) El dato del índice de demanda laboral de la Universidad Torcuato Di Tella corresponde a Capital y GBA

## Reporte mensual

### Calendario del próximo mes Datos provisorios al 31/08/2015

Corrobore los datos en [www.bolsar.com](http://www.bolsar.com).

	<p><b>1</b></p> <p>Pago de amortización y renta - BCOR3; BPJM2; OAEX1; PRO7; PRO8; PROR2; PROR3; SALT2</p> <p>Pago de dividendos en efectivo - Carlos Casado S.A.</p>	<p><b>2</b></p> <p>Pago de amortización y renta - CG7AO; CG7BO</p> <p>Pago de amortización - L02S5; U02S5; W02S5</p>	<p><b>3</b></p> <p>Pago de renta - PMJ16; RICLO; TYCEO</p> <p>Pago de amortización y renta - PR12; PROR1</p> <p>Asamblea de Medanito S.A.</p>	<p><b>4</b></p> <p>Pago de amortización y renta - BARX1; CHAQ; CHSG1; CHSG2; NF18; NO20; RNG13; RNG21; RNG22; TUCS1; TYCBO</p> <p>Pago de renta - BNC60; BNC70; PCC30; RNG23</p>
<p><b>7</b></p> <p>Pago de amortización y renta - CNE10; PSE2; TUCS2; JHC40; CG8AO; CG8BO; CO17; OMED1</p> <p>Pago de renta - MDC50; MDC60; NV210; NV220; RICMO; RICNO; CTC50; CTC60; PPC20; YPCVO</p>	<p><b>8</b></p> <p>Pago de renta - RICFO</p> <p>Asamblea de Grupo Financiero Galicia S.A.</p>	<p><b>9</b></p> <p>Fin Período Suscripción - Morixe Hermanos S.A.</p> <p>Pago de renta - CNE20</p> <p>Pago de amortización - L09S5; U09S5; W09S5</p>	<p><b>10</b></p> <p>Pago de renta - AJ19; JCC10; OCEX1; RIH10; RJ10; TCCL0; YPCWO; YPCZO</p> <p>Pago de amortización y renta - AS15; QCC20; YPCYO</p> <p>Asamblea de Distribuidora de Gas Cuyana S.A.</p>	<p><b>11</b></p> <p>Pago de renta - AMX9; ER2D6; OCTX5</p> <p>Pago de amortización y renta - OCGA4; OCGB4</p> <p>Asamblea de Molinos Juan Semino S.A.</p>
<p><b>14</b></p> <p>Pago de amortización y renta - LG410; NDG1; ONEW5; OYPF8</p> <p>Pago de renta - XNC30; GLS50; AL16; BP18; CS910; CS910; CSAKO; CSALO;</p>	<p><b>15</b></p> <p>Pago de renta - AM19; BDC18; RCC80; RICGO</p> <p>Pago de amortización - GSAJ1</p> <p>Pago de amortización y renta - PR13; SD220; SDS30</p>	<p><b>16</b></p> <p>Pago de amortización y renta - CHS40; SARH</p> <p>Pago de renta - FTA10; FTA20; GPKAO</p> <p>Pago de amortización - L16S5; U16S5; W16S5</p>	<p><b>17</b></p> <p>Pago de renta - BB2D5; BB3D5; BB4D5; BB5D5; BB6D5; BBD15; RCC50</p> <p>Pago de amortización y renta - CG5BO</p> <p>Pago de amortización - LB2S5; LB3S5; LBS15</p>	<p><b>18</b></p> <p>Pago de renta - AM16; AM18; BCIU2; MBCLO; MBCMO; NJC30; NMCBO; PNC50; PNC60; YPCL0</p> <p>Pago de amortización y renta - BLC60; PMD18; RGCT0</p>
<p><b>21</b></p> <p>Pago de renta - CRC20; CRC30; GCC20; GS27; TS27; OYP13; LTPJ6</p> <p>Pago de amortización y renta - GLS30; LG510; LG520; OODS7</p> <p>Asamblea de Central Puerto S.A.</p>	<p><b>22</b></p> <p>Pago de amortización y renta - BNS15</p> <p>Pago de renta - BSCGO; BVC90; LTPD16</p>	<p><b>23</b></p> <p>Pago de renta - AD20; GPJBO; GRCHO; RIK10; RIK20; RIK30</p> <p>Pago de amortización y renta - GLS40</p> <p>Pago de amortización - L23S5; U23S5; W23S5</p>	<p><b>24</b></p> <p>Pago de renta - BCD15; BCM16; BD3C8; BEN15; CND20; YCA10; YCA20</p> <p>Pago de amortización y renta - BES15</p> <p>Pago de amortización - CL2S5; CL3S5; CLS15; LCS15; LE2S5; LES15</p>	<p><b>25</b></p> <p>Pago de renta - BNM17; QCC40</p> <p>Pago de amortización y renta - NMCFO; QCC30</p> <p>Asamblea de TGLT S.A.</p> <p>Vencimiento de Opciones sobre Títulos Públicos</p>
<p><b>28</b></p> <p>Pago de amortización y renta - CG6AO; CG6BO; GPHBO; ERD16; NMCD0; BJS15; OLIB3; SV1AO</p> <p>Pago de renta - OINX3; OINX4; BD3C6; AM17; PPC10</p> <p>Pago de amortización - LM2S5; LM3S5; LMS15</p> <p>Asamblea de Ledesma S.A.</p>	<p><b>29</b></p> <p>Pago de renta - AS16; NSC10; TNCWO</p> <p>Pago de amortización y renta - TDEC</p>	<p><b>30</b></p> <p>Pago de renta - A2S6; DS1BO; GB310; GB320; JHC50; LTPO6; OBST1; OT1X1; PAA0; PAE0; PAE5; PAPO; PARA; PARE; PARP; PARY; PAY0; PAY5; PUM21</p> <p>Pago de amortización y renta - DS1AO; OEMG3; OEMG4; PB17; SV2CO; SV2DO</p> <p>Pago de amortización - L30S5; U30S5; W30S5</p>		