

→ **Actualidad y mercado** | 16 de septiembre de 2015

**La quincena desde la bolsa**

**Resumen quincenal**

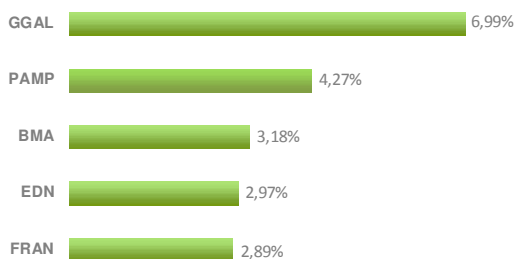
El índice Merval cerró la primera quincena de septiembre en 10.660,73 puntos, lo que significó una baja del 3,37% respecto del cierre de agosto. En la comparación interanual el Merval presenta una baja del 2,75%.

Si medimos el índice en dólares estadounidenses la baja apreciada en la quincena fue del 4,08%, dada una depreciación del 0,73% en el Peso argentino respecto de la moneda de los EE.UU.<sup>1</sup> En términos interanuales el Merval presenta una caída en dólares del 12,72%.

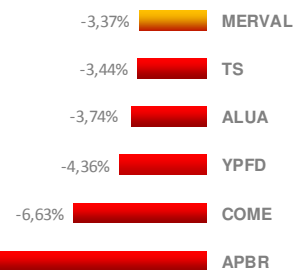
Las acciones, en su conjunto, durante las primeras 11 ruedas de septiembre, tuvieron una tendencia bajista; concluyendo 40 papeles con rendimiento negativo, 28 con rendimiento positivo y 1 sin cambios respecto al cierre del mes precedente.

Si analizamos únicamente las 11 acciones que componen el índice Merval en la actualidad, 6 empresas obtuvieron variaciones positivas y las restantes 5 fueron variaciones negativas. Las mayores subas las registraron GGAL (+6,99%) y PAMP (+4,27%).

**Las líderes que más subieron**



**Las líderes que más bajaron**



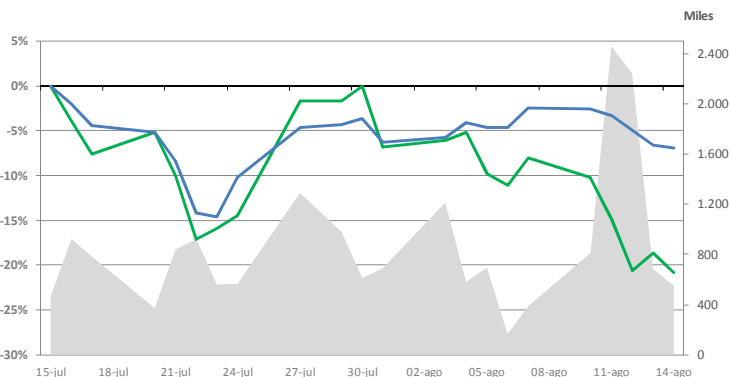
Investigación y Desarrollo BCBA

<sup>1</sup> Se considera el Tipo de Cambio de Referencia del BCRA

Datos al 15 de septiembre de 2015

**APBR**

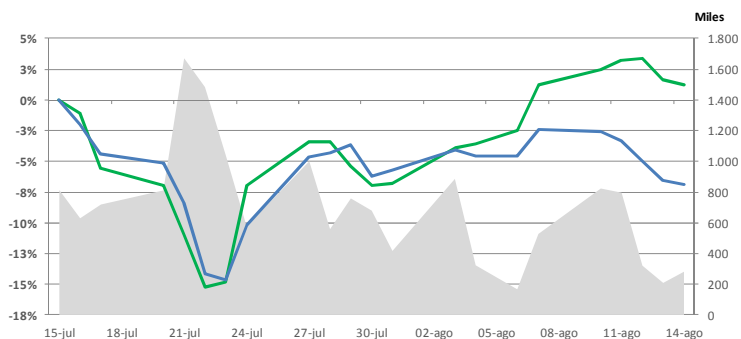
Precio de cierre	32,45
Precio máximo*	41,00
Precio mínimo*	32,45
Monto Promedio diario negociado*	31.366.643
Volatilidad anualizada**	74,15%
Beta Vs. Merval**	1,36
% Var. Mes	-20,85%
% Var. desde 15/07/2015	-20,85%
% Var. Año	-26,42%
% Var Interanual	-70,92%
Capitalización***	\$ 510.405.690.732
Último dividendo	25/04/2014
Participación en el Merval	14,12%



Fuente: www.bolsar.com Volumen Nominal APBR APBR Merval

**GGAL**

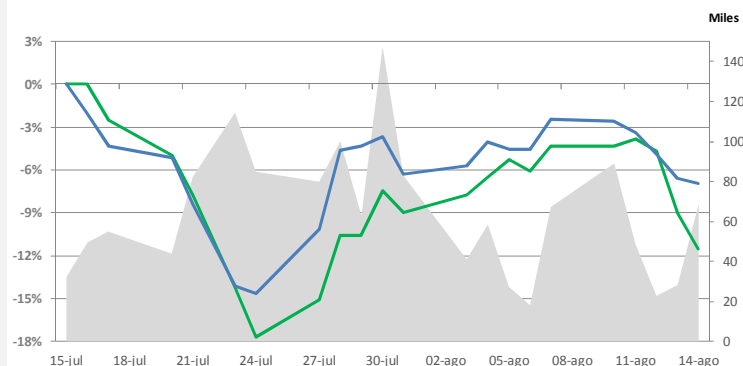
Precio de cierre	28,30
Precio máximo*	28,90
Precio mínimo*	23,70
Monto Promedio diario negociado*	18.609.946
Volatilidad anualizada**	52,30%
Beta Vs. Merval**	1,01
% Var. Mes	6,99%
% Var. desde 15/07/2015	1,25%
% Var. Año	53,41%
% Var Interanual	46,30%
Capitalización***	\$ 36.797.488.095
Último dividendo	22/05/2015
Participación en el Merval	15,71%



Fuente: www.bolsar.com Volumen Nominal GGAL GGAL Merval

**YPFD**

Precio de cierre	285,00
Precio máximo*	322,00
Precio mínimo*	265,00
Monto Promedio diario negociado*	18.883.439
Volatilidad anualizada**	41,87%
Beta Vs. Merval**	0,74
% Var. Mes	-2,73%
% Var. desde 15/06/2015	-11,49%
% Var. Año	-9,18%
% Var Interanual	-39,91%
Capitalización***	\$ 112.094.146.005
Último dividendo	28/07/2015
Participación en el Merval	11,53%



Fuente: www.bolsar.com Volumen Nominal YPFD YPFD Merval

\* Máximo, mínimo y monto promedio desde 17/08/2015

\*\* Para calcular la Volatilidad y Beta se consideran los últimos 2 meses

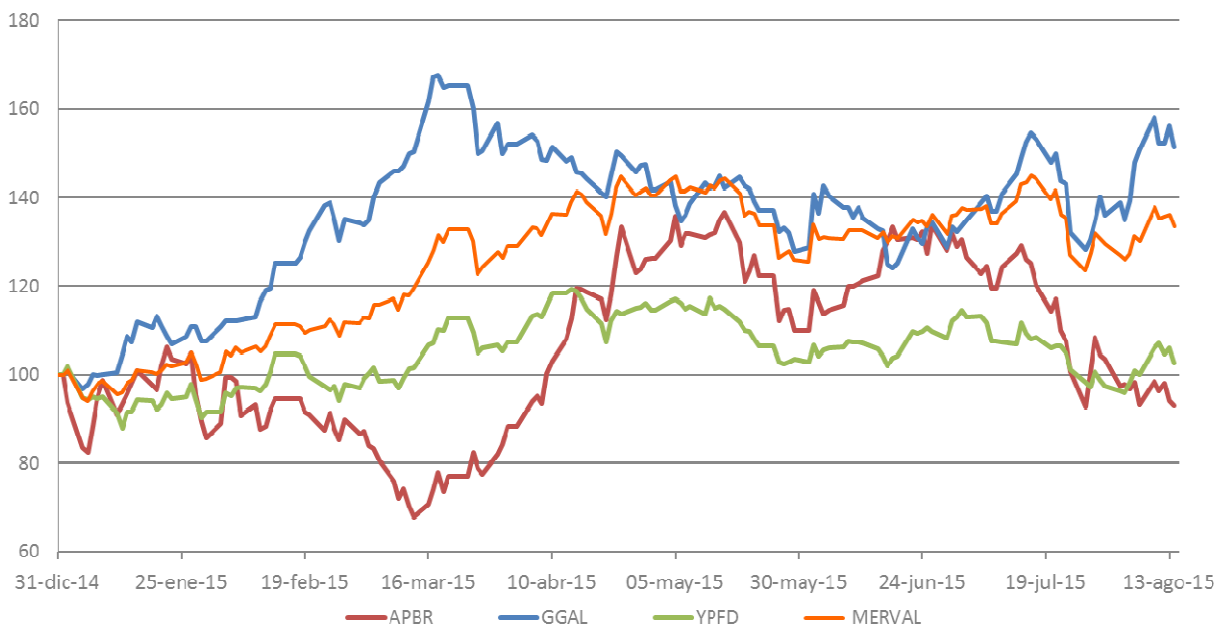
\*\*\* La capitalización está expresada en Pesos Argentinos

En las ruedas de la primera quincena de septiembre, las negociaciones en el Mercado de Valores de Buenos Aires (*Mercado Registrado bajo el N° 16 de CNV*) acumularon \$41.575 millones, que significaron \$3.779 millones de promedio diario, un 17,66% por encima del promedio alcanzado durante el octavo mes de 2015.

Las acciones significaron el 3,37% del total negociado en el Mercado, con operaciones por \$1.402 millones y un monto promedio diario un 19,37% por arriba del registrado en el mes precedente. Las cinco acciones más operadas en el período representaron el 63,17% del total negociado en acciones, y la especie más negociada (APBR) significó el 26,55% de este total.

### Evolución de índices y precios

Agosto 2015 - Base 100 al 31-12-2014



Investigación y DesarrolloBCBA

En el plano de renta fija, los títulos públicos acumularon operaciones por \$31.817 millones, lo que significó una suba del 25,8% en el monto promedio diario negociado durante la quincena respecto al monto promedio del mes anterior. Los valores públicos más operados, con liquidación en Pesos, fueron el AA17, con un monto promedio diario de \$576,9 millones; el RO15 y el AY24 cuyos montos promedios negociados fueron de \$542,8 millones y \$534,6 millones respectivamente.

**Cauciones y pases en \$**

Vencimiento	Monto Futuro	Tasa Promedio
1 a 7 días	4.356.051.203	21,259%
8 a 14 días	469.090.358	21,792%
15 a 21 días	22.329.137	22,844%
22 a 30 días	91.434.343	23,390%
31 días en adelante	58.607.729	23,496%
<b>Total</b>	<b>4.997.512.771</b>	<b>21,381%</b>

*Montos provisorios (del 1 al 15 de septiembre de 2015)*

*Tasas nominales anuales promedio negociadas*

Con excepción del Bovespa, los mercados de Acciones presentaron bajas en la quincena. El índice Bovespa de la Bolsa de São Paulo, registró una suba del 1,58% medido en Reales y una caída del 4,84% si se lo considera en dólares.

El Índice General de la Bolsa de Valores de Lima (*S&P/BVL GEN*), bajó un 1,12% medido en Soles y una mínima suba del 0,03% si se lo considera en dólares.

El IPSA, de la Bolsa de Comercio de Santiago de Chile, registró una merma del 1,7% en moneda local y una caída del 0,39% medido en dólares. Asimismo, el Mexbol, cayó un 0,38% en la quincena (con una baja del 0,65% en dólares).

Finalmente, el índice industrial Dow Jones culminó la primera quincena de septiembre con una suba del 0,43%. El indicador de la Bolsa de Nueva York cerró el 15 de septiembre en 16.599,85 puntos.

**Indices internacionales**

15 de septiembre de 2015	Bovespa	Chile	Merval	México	Perú	Dow	Nasdaq	S&P 500	Ibex35
Valor	47.364,07	3.774,99	10.660,73	43.269,62	10.224,84	16.599,85	4.860,52	1.978,09	9.782,50
Valor en dólares	12.260,95	5,52	1.138,50	2.593,18	3.196,46	16.599,85	4.860,52	1.978,09	11.020,96
Var.% quincenal en moneda de origen	1,58	-1,70	-3,37	-1,03	-1,12	0,43	1,76	0,30	-4,64
Var.% quincenal en U\$S	-4,84	-0,39	-4,08	-0,65	0,03	0,43	1,76	0,30	-4,18
Var. % desde 31.12.14	-5,29	-1,97	24,27	0,29	-30,89	-6,86	2,63	-3,92	-4,83
Var. % desde 31.12.14 en U\$S	-34,85	-13,03	13,49	-11,38	-35,64	-6,86	2,63	-3,92	-11,37

Fuente: Reuters

**Merval, Bovespa y Mexbol dolarizados - Dow Jones**

Base 100 al 31/12/2014



Elaboración: Oficina IyD BCBA con datos de Reuters

Para más información ingresar a: [www.bolsar.com](http://www.bolsar.com) y [www.bcba.sba.com.ar](http://www.bcba.sba.com.ar)

**Investigación y Desarrollo**

E-mail: [id@bcba.sba.com.ar](mailto:id@bcba.sba.com.ar)

MANUEL OYHAMBURU - Analista

FEDERICO LEFFLER - Analista