

→ **Actualidad y mercado** | 18 de agosto de 2015

**La quincena desde la bolsa**

**Resumen quincenal**

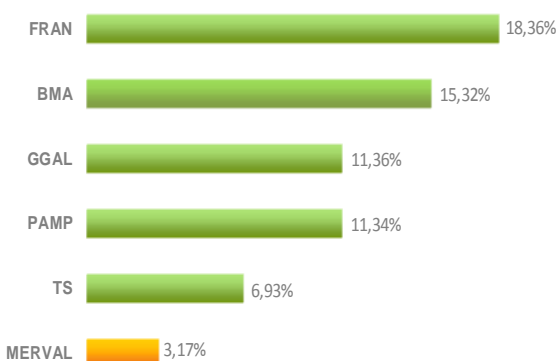
El índice Merval cerró la primera quincena de agosto en 11.452,99 puntos, lo que significó una suba del 3,17% respecto del cierre de julio. En la comparación interanual el Merval presenta una suba del 32,1%.

Si medimos el índice en dólares estadounidenses la suba apreciada en la quincena fue del 2,57%, dada una depreciación del 0,58% en el Peso argentino respecto de la moneda de los EE.UU.<sup>1</sup> En términos interanuales el Merval presenta una suba en dólares del 18,37%.

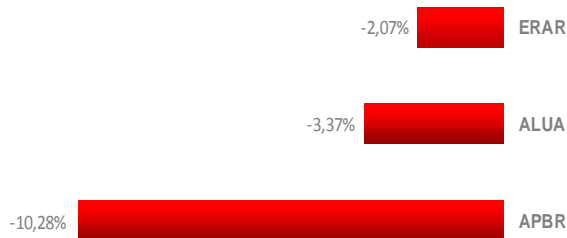
Las acciones, en su conjunto, durante las primeras 10 ruedas de agosto, tuvieron una tendencia alcista; concluyendo 46 papeles con rendimiento positivo, 18 con rendimiento negativo y 5 sin cambios respecto al cierre del mes precedente.

Si analizamos únicamente las 11 acciones que componen el índice Merval en la actualidad, 8 empresas obtuvieron variaciones positivas y las restantes 3 fueron variaciones negativas. Las mayores subas las registraron FRAN (+18,36%) y BMA (+15,32%).

**Las líderes que más subieron**



**Las líderes que más bajaron**



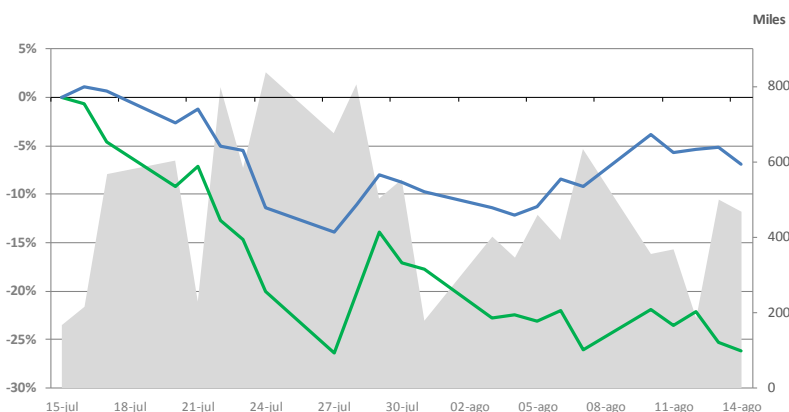
Investigación y Desarrollo BCBA

<sup>1</sup> Se considera el Tipo de Cambio de Referencia del BCRA

Datos al 15 de agosto de 2015

**APBR**

Precio de cierre	41,00
Precio máximo*	55,55
Precio mínimo*	40,90
Monto Promedio diario negociado*	21.422.421
Volatilidad anualizada**	61,01%
Beta Vs. Merval**	1,28
% Var. Mes	-10,28%
% Var. desde 15/07/2015	-26,19%
% Var. Año	-7,02%
% Var Interanual	-57,42%
Capitalización***	\$ 574.038.673.646
Ultimo dividendo	25/04/2014
Participacion en el Merval	16,610%

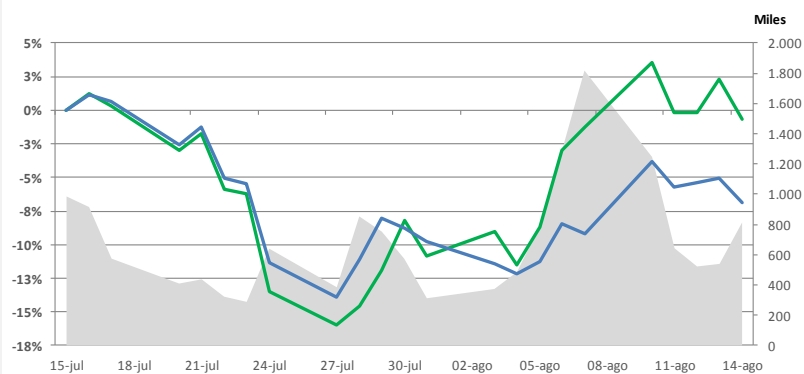


Fuente: www.bolsar.com

Volumen Nominal APBR APBR Merval

**GGAL**

Precio de cierre	27,95
Precio máximo*	29,15
Precio mínimo*	23,65
Monto Promedio diario negociado*	18.675.605
Volatilidad anualizada**	46,68%
Beta Vs. Merval**	1,08
% Var. Mes	11,35%
% Var. desde 15/07/2015	-0,71%
% Var. Año	51,51%
% Var Interanual	85,62%
Capitalización***	\$ 36.342.395.486
Ultimo dividendo	22/05/2015
Participacion en el Merval	14,439%

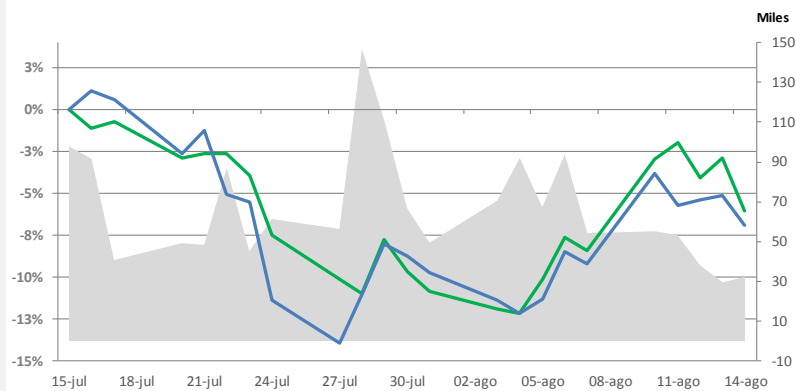


Fuente: www.bolsar.com

Volumen Nominal GGAL GGAL Merval

**YPFD**

Precio de cierre	322,00
Precio máximo*	342,69
Precio mínimo*	300,90
Monto Promedio diario negociado *	21.395.280
Volatilidad anualizada**	35,94%
Beta Vs. Merval**	0,69
% Var. Mes	5,40%
% Var. desde 15/06/2015	-6,04%
% Var. Año	2,61%
% Var Interanual	-14,03%
Capitalización***	\$ 126.646.719.346
Ultimo dividendo	28/07/2015
Participacion en el Merval	12,120%



Fuente: www.bolsar.com

Volumen Nominal YPFD YPFD Merval

\* Máximo, mínimo y monto promedio desde 15/07/2015

\*\* Para calcular la Volatilidad y Beta se consideran los últimos 2 meses

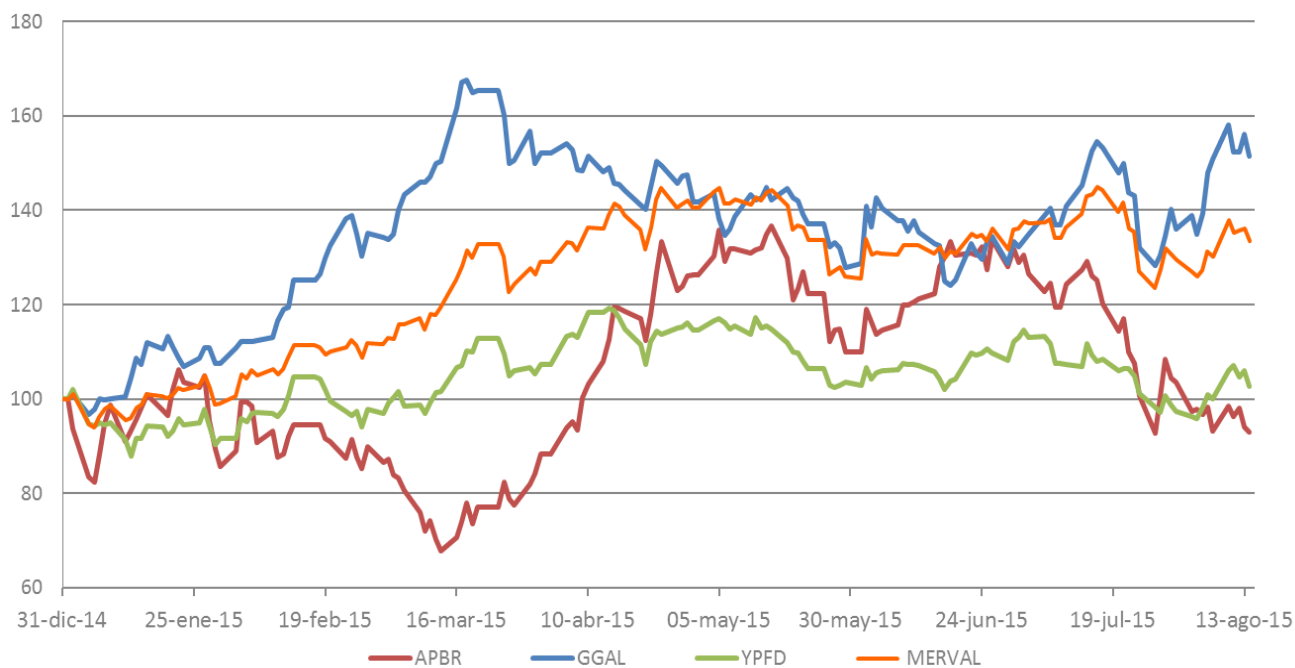
\*\*\* La capitalización está expresada en Pesos Argentinos

En las ruedas de la primera quincena de agosto, las negociaciones en el Mercado de Valores de Buenos Aires (*Mercado Registrado bajo el N° 16 de CNV*) acumularon \$28.662 millones, que significaron \$2.866 millones de promedio diario, un 3,89% por encima del promedio alcanzado durante el séptimo mes de 2015.

Las acciones significaron el 5,13% del total negociado en el Mercado, con operaciones por \$1.471 millones y un monto promedio diario un 4,23% por arriba del registrado en el mes precedente. Las cinco acciones más operadas en el período representaron el 60% del total negociado en acciones, y la especie más negociada (GGAL) significó el 15,86% de este total.

### Evolución de índices y precios

Agosto 2015 - Base 100 al 31-12-2014



Investigación y Desarrollo BCBA

En el plano de renta fija, los títulos públicos acumularon operaciones por \$19.948 millones, lo que significó una suba del 5,39% en el monto promedio diario negociado durante la quincena respecto al monto promedio del mes anterior. Los valores públicos más operados, con liquidación en Pesos, fueron el RO15, con un monto promedio diario de \$378,4 millones; el AA17 y el AY24 cuyos montos promedios negociados fueron de \$355,8 millones y \$270,4 millones respectivamente.

### Cauciones y pases en \$

Vencimiento	Monto Futuro	Tasa Promedio
1 a 7 días	2.973.422.158	22,920%
8 a 14 días	830.871.079	22,513%
15 a 21 días	28.828.984	23,523%
22 a 30 días	138.683.637	23,933%
31 días en adelante	60.116.412	23,793%
<b>Total</b>	<b>4.031.922.271</b>	<b>22,888%</b>

*Montos provisorios (del 1 al 15 de agosto de 2015)*

*Tasas nominales anuales promedio negociadas*

Con excepción del Merval, los mercados de Acciones presentaron importantes bajas en la quincena. El índice Bovespa de la Bolsa de São Paulo, registró una caída del 6,6% medido en Reales y del 8,29% si se lo considera en dólares.

El Índice General de la Bolsa de Valores de Lima (*S&P/BVL GEN*), bajó un 9% medido en Soles y un 10,56% si se lo considera en dólares.

El IPSA, de la Bolsa de Comercio de Santiago de Chile, registró una merma del 1,84% en moneda local y una caída del 3,31% medido en dólares. Asimismo, el Mexbol, cayó un 2,25% en la quincena (con una baja del 3,81% en dólares).

Finalmente, el índice industrial Dow Jones culminó la primera quincena de agosto con una caída del 1,2%. El indicador de la Bolsa de Nueva York cerró el 14 de agosto en 17.477,4 puntos.

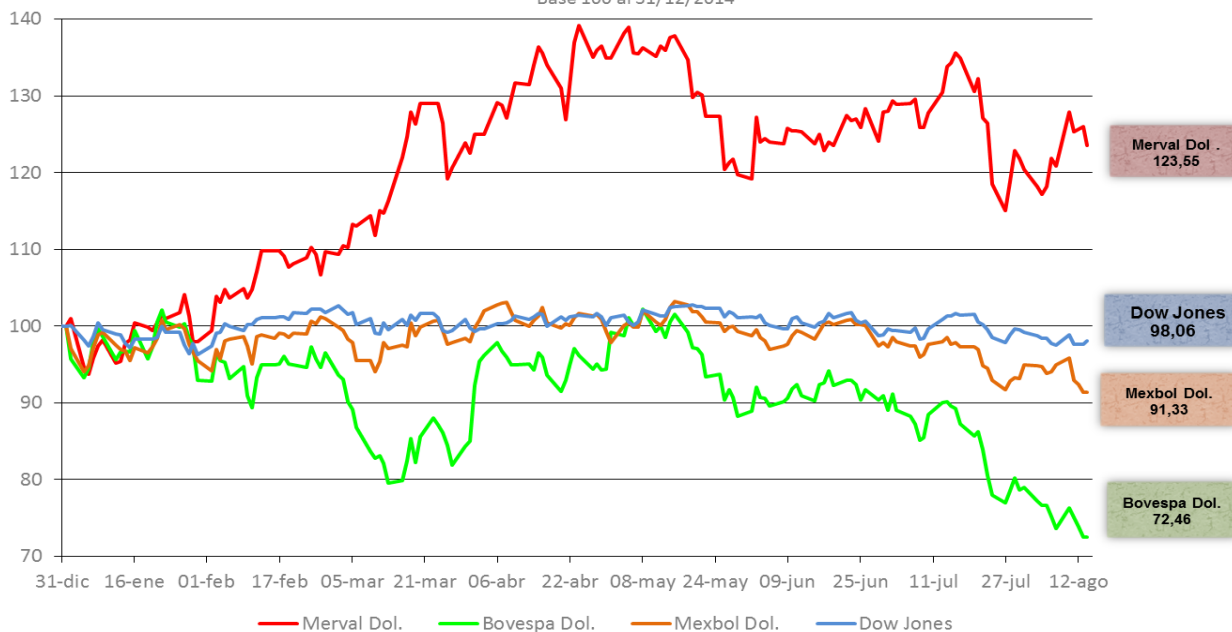
**Indices internacionales**

15 de agosto de 2015	Bovespa	Chile	Merval	México	Perú	Dow	Nasdaq	S&P 500	Ibex35
Valor	47.508,41	3.799,30	11.452,99	43.746,72	10.908,66	17.477,40	5.048,24	2.091,54	10.879,30
Valor en dólares	13.638,52	5,55	1.239,39	2.672,58	3.375,83	17.477,40	5.048,24	2.091,54	12.082,55
Var.% quincenal en moneda de origen	-6,60	-1,84	3,17	-2,25	-9,00	-1,20	-1,56	-0,58	-2,70
Var.% quincenal en U\$S	-8,29	-3,31	2,57	-3,81	-10,56	-1,20	-1,56	-0,58	-1,64
Var. % desde 31.12.14	-5,00	-1,34	33,50	1,39	-26,26	-1,94	6,59	1,59	5,83
Var. % desde 31.12.14 en U\$S	-27,54	-12,57	23,55	-8,67	-32,02	-1,94	6,59	1,59	-2,84

Fuente: Reuters

**Merval, Bovespa y Mexbol dolarizados - Dow Jones**

Base 100 al 31/12/2014



Elaboración: Oficina IyD BCBA con datos de Reuters

Para más información ingresar a: [www.bolsar.com](http://www.bolsar.com) y [www.bcba.sba.com.ar](http://www.bcba.sba.com.ar)

**Investigación y Desarrollo**

E-mail: [id@bcba.sba.com.ar](mailto:id@bcba.sba.com.ar)

MANUEL OYHAMBURU - **Analista**

FEDERICO LEFFLER - **Analista**