

 **Reporte Mensual PYMES** | Julio de 2010

Cifras

- **Nuevo récord histórico de montos negociados en cheques de pago diferido, \$106 millones.**
- **El total financiado a pymes durante julio de 2010 asciende a \$135 millones.**
- **Monto total financiado a pymes desde el 2do. semestre de 2002, \$5.661 millones.**
- **Cantidad de pymes financiadas desde el 2do. semestre de 2002, 8.746 empresas.**

Totales negociados por instrumento

| | Valores de corto plazo Obligaciones negociables | | Fideicomisos Financieros | | Cheques de Pago Diferido | | Totales por mes |
|----------------------|--|------------------|--------------------------|--------------------|--------------------------|--------------------|----------------------|
| | Emisiones | Monto en \$ | Emisiones | Monto en \$ | Emisiones | Monto en \$ | Monto en \$ |
| jul-09 | - | - | - | - | 3.082 | 83.926.190 | 83.926.190 |
| ago-09 | - | - | 3 | 46.962.577 | 2.358 | 89.511.481 | 136.474.058 |
| sep-09 | 1 | 1.155.300 | 3 | 56.180.216 | 3.088 | 85.682.318 | 143.017.834 |
| oct-09 | - | - | 2 | 28.951.834 | 2.921 | 76.847.685 | 105.799.519 |
| nov-09 | - | - | 4 | 51.357.107 | 3.079 | 80.059.827 | 131.416.934 |
| dic-09 | - | - | 3 | 55.244.287 | 3.082 | 87.923.776 | 143.168.063 |
| ene-10 | - | - | 3 | 22.272.440 | 2.989 | 79.900.856 | 102.173.296 |
| feb-10 | - | - | 1 | 6.695.675 | 2.532 | 73.950.953 | 80.646.628 |
| mar-10 | - | - | 2 | 10.905.406 | 3.471 | 91.045.006 | 101.950.412 |
| abr-10 | - | - | 1 | 7.611.756 | 3.060 | 72.174.870 | 79.786.626 |
| may-10 | 1 | 925.000 | 1 | 9.674.410 | 3.430 | 77.874.033 | 88.473.443 |
| jun-10 | - | - | - | - | 4.019 | 93.699.014 | 93.699.014 |
| jul-10 | - | - | 1 | 29.277.672 | 3.658 | 106.071.779 | 135.349.451 |
| Total 09 (*) | 3 | 8.840.500 | 24 | 334.609.677 | 31.427 | 881.858.008 | 1.225.308.185 |
| Total 10 (**) | 1 | 925.000 | 9 | 86.437.359 | 23.159 | 594.716.510 | 682.078.869 |

(**): Enero 2010 a Julio 2010

(*): Enero 2009 a Diciembre 2009

Cheques de pago diferido

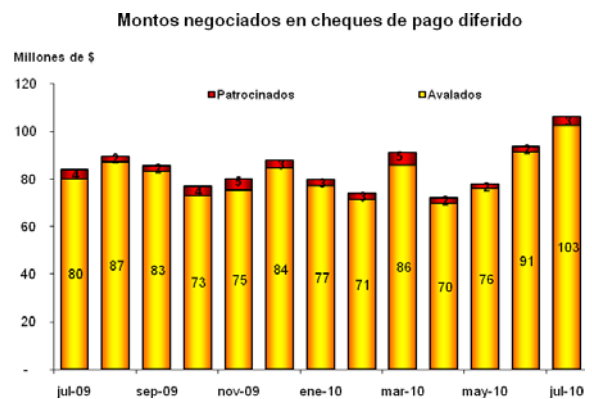
Se negociaron 3.658 cheques de pago diferido durante julio —un 19% mayor que julio de 2009 y descendió casi un 9% con relación al mes anterior— alcanzando un monto, en ambas modalidades, de \$106,1 millones —un 26% más que el mismo mes del año anterior y un 13% mayor que el pasado junio—.

La tasa promedio para ambos sistemas fue del 11,57%, mientras que las tasas promedio ponderadas del sistema avalado y del patrocinado fueron del 11,95% y 14,43% respectivamente.

Al realizarse una comparación interanual se puede observar que en las tasas ponderadas para todos los plazos —tanto en el sistema avalado como en el patrocinado— se registró un descenso. Asimismo, las tasas con relación al mes anterior también marcaron un descenso para el sistema avalado.

Montos negociados en cheques de pago diferido

| | Avalado | | Patrocinado | |
|--------|-------------|-----------|-------------|-----------|
| | Montos | # Cheques | Montos | # Cheques |
| jul-09 | 80.226.768 | 3.027 | 3.699.422 | 55 |
| ago-09 | 87.195.619 | 2.306 | 2.315.862 | 52 |
| sep-09 | 83.281.500 | 3.037 | 2.400.818 | 51 |
| oct-09 | 73.011.814 | 2.855 | 3.835.871 | 66 |
| nov-09 | 75.375.827 | 3.011 | 4.684.000 | 68 |
| dic-09 | 84.440.896 | 3.043 | 3.482.879 | 39 |
| ene-10 | 77.266.182 | 2.926 | 2.634.674 | 63 |
| feb-10 | 71.328.530 | 2.487 | 2.622.422 | 45 |
| mar-10 | 85.982.063 | 3.384 | 5.062.942 | 87 |
| abr-10 | 69.752.851 | 3.005 | 2.422.019 | 55 |
| may-10 | 75.956.147 | 3.378 | 1.917.886 | 52 |
| jun-10 | 91.225.864 | 3.955 | 2.473.150 | 64 |
| jul-10 | 102.685.224 | 3.619 | 3.386.555 | 39 |



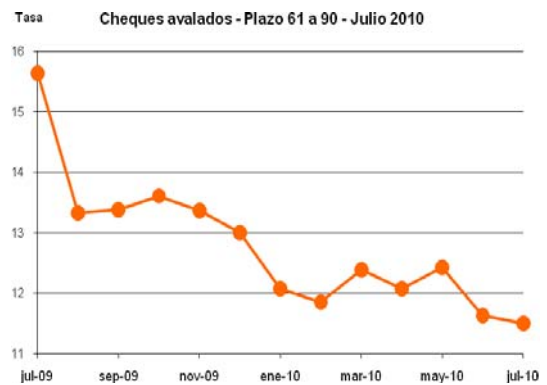
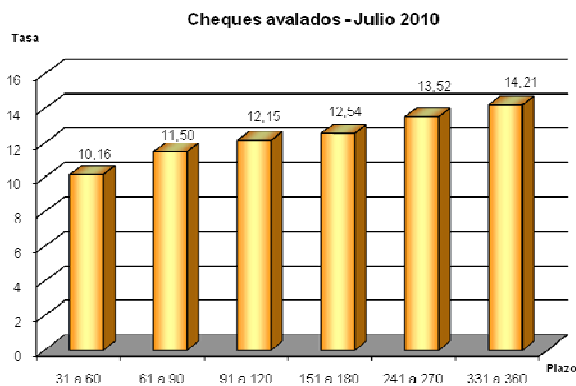
Tasas ponderadas de cheques de pago diferido

Avalados

| Días de plazo | 31 a 60 | 61 a 90 | 91 a 120 | 151 a 180 | 241 a 270 | 331 a 360 |
|---------------|---------|---------|----------|-----------|-----------|-----------|
| jul-09 | 13,77 | 15,64 | 16,31 | 18,15 | 21,79 | 23,21 |
| ago-09 | 12,35 | 13,33 | 14,44 | 16,31 | 18,77 | 19,78 |
| sep-09 | 12,68 | 13,38 | 14,03 | 15,82 | 17,34 | 18,52 |
| oct-09 | 12,32 | 13,61 | 14,60 | 15,89 | 17,04 | 19,35 |
| nov-09 | 12,28 | 13,36 | 14,64 | 15,83 | 17,02 | 20,14 |
| dic-09 | 11,64 | 13,00 | 13,97 | 15,44 | 17,14 | 19,00 |
| ene-10 | 11,15 | 12,07 | 12,88 | 14,12 | 15,79 | 17,65 |
| feb-10 | 10,67 | 11,85 | 12,64 | 14,10 | 16,94 | 19,53 |
| mar-10 | 11,17 | 12,38 | 13,37 | 15,18 | 16,83 | 18,67 |
| abr-10 | 10,47 | 12,07 | 12,97 | 14,21 | 15,80 | 17,95 |
| may-10 | 11,15 | 12,43 | 13,04 | 13,88 | 15,29 | 17,03 |
| jun-10 | 10,69 | 11,63 | 12,16 | 13,14 | 14,00 | 14,88 |
| jul-10 | 10,16 | 11,50 | 12,15 | 12,54 | 13,52 | 14,21 |

Patrocinados

| Días de plazo | 31 a 60 | 91 a 120 | 151 a 180 |
|---------------|---------|----------|-----------|
| jul-09 | 25,88 | -- | -- |
| ago-09 | 15,96 | 21,22 | -- |
| sep-09 | 17,81 | 22,96 | -- |
| oct-09 | 19,65 | 28,07 | -- |
| nov-09 | 17,04 | 20,29 | -- |
| dic-09 | 14,81 | 20,07 | -- |
| ene-10 | 11,73 | 19,72 | -- |
| feb-10 | 10,50 | 19,67 | -- |
| mar-10 | 12,02 | 21,68 | -- |
| abr-10 | 11,48 | 20,24 | -- |
| may-10 | 13,80 | 18,47 | -- |
| jun-10 | 16,05 | 18,21 | -- |
| jul-10 | 11,92 | 19,25 | -- |



Obligaciones negociables y valores de corto plazo

Las siguientes emisiones corresponden exclusivamente a obligaciones negociables pymes.

| Denominación | Sector | Fecha de colocación | Moneda | Monto colocado | Vto. | Garantía |
|--|-----------|---------------------|--------|----------------|----------|----------------|
| Umbro - Serie II | Comercial | 27/01/09 | \$ | 1.000.000 | 10/01/11 | SGR |
| Ovoprot International - Serie II | Alimentos | 14/05/09 | u\$s | 1.800.000 | 15/05/12 | - |
| Alvarez Hermanos S.A. - 2 P - Serie IV | Alimentos | 14/09/09 | u\$s | 300.000 | 11/09/11 | SGR |
| Pop Argentina S.A.- Serie I | Alimentos | 04/05/10 | u\$s | 925.000 | 07/05/12 | - |
| Total 2009 emitido | | | | \$ 8.840.500 | | u\$s 2.391.206 |
| Total 2010 emitido | | | | \$ 3.581.600 | | u\$s 925.000 |

Fideicomisos *financieros*

El día 26 de julio se colocó el 100% del Fideicomiso Financiero Aval Rural Serie 12 por u\$s 7.446.000 a una tasa de corte del 5,95% anual. Los valores de deuda fiduciaria se amortizan en un sólo pago el 26 de julio de 2011.

El fideicomiso cuenta con la participación de Banco de Valores S.A. como fiduciario financiero, organizador de la emisión y colocador y Aval Rural S.G.R. es el organizador de la emisión, avalista y operador.

La emisión será destinada a financiar la actividad de siembra de girasol, maíz, trigo y soja en los campos están localizados en diferentes zonas de las provincias de Entre Ríos, Santa Fe, Córdoba, La Pampa y Buenos Aires.

Los fideicomisos detallados en el cuadro corresponden a fiduciantes pymes.

| Colectivos | | | | | | | | | |
|------------------------------|--------------|--------------------------|-----------|----------------------------|-------------------|------------------------------|-------------------|---|---|
| Denominación | Sector | Fecha de colocación | Moneda | Monto colocado | Vto. | Garantía | Cant. de empresas | Destino de los fondos | Provincias |
| Agro Alianza I | Agropecuario | ene-2009 | u\$s | 2.325.000 | sep-2009 | SGR | 24 | Soja, maíz y girasol. | Buenos Aires, Córdoba, Santa Fe y Entre Ríos. |
| Agro Finance IV | Agropecuario | feb-2009 | u\$s | 5.532.112 | ago-2009 | SGR | 22 | Insumos y productos agroquímicos. | Buenos Aires, Tucumán, La Pampa y Santa Fe. |
| La Agropecuaria I | Agropecuario | feb-2009 | u\$s | 1.500.000 | ago-2009 | | 2 | Soja, trigo, cebada, colza, maíz, girasol, sorgo y soja de segunda. | Buenos Aires. |
| Aval Rural X | Agropecuario | ago-2009 | u\$s | 8.075.000 | ago-2010 | SGR | 38 | Maíz, trigo, girasol y soja. | Buenos Aires, Córdoba, Entre Ríos, Salta, y Santa Fe. |
| Puente Pymes I | Sector Mixto | sep-2009 | u\$s | 1.851.274 | sep-2012 | SGR | 8 | Varios. | Buenos Aires, Catamarca, Mendoza, Misiones y Salta. |
| Don Mario VI | Agropecuario | sep-2009 | u\$s | 4.448.941 | jun-2010 | SGR | 27 | Semillas. | Buenos Aires, Córdoba y Santa Fe. |
| Aval Rural XI | Agropecuario | sep-2009 | u\$s | 8.337.000 | ago-2010 | SGR | 51 | Maíz, trigo, girasol y soja. | Buenos Aires, Córdoba, Entre Ríos, La Pampa, Salta y Santa Fe. |
| Agro Aval VIII | Agropecuario | oct-2009 | u\$s | 5.509.400 | jun-2010 | SGR | 66 | Soja. | Buenos Aires, Córdoba, Salta, Chaco, Santa Fe, Tucumán, Jujuy y La Pampa. |
| Multipyme IX | Agropecuario | oct-2009 | u\$s | 2.035.000 | ago-2010 | SGR | 13 | Soja, maíz y girasol. | Entre Ríos, Santa Fe, Salta, Córdoba y Buenos Aires |
| Agro Aval IX | Agropecuario | nov-2009 | u\$s | 6.326.000 | jun-2010 | SGR | 97 | Soja. | Buenos Aires, Córdoba, Salta, Chaco, Santa Fe, Tucumán y La Pampa. |
| Don Mario VII | Agropecuario | nov-2009 | u\$s | 3.706.781 | jul-2010 | SGR | 41 | Semillas. | Buenos Aires, Córdoba, Santa Fe, Buenos Aires y Chaco. |
| Agro Alianza II | Agropecuario | nov-2009 | u\$s | 2.460.000 | jul-2010 | SGR | 35 | Maíz y soja. | Buenos Aires, Córdoba, Santa Fe, Buenos Aires y Chaco. |
| Agro Aval X | Agropecuario | dic-2009 | u\$s | 5.686.500 | jul-2010 | SGR | 65 | Soja. | Buenos Aires, Córdoba, Salta, Chaco, Santa Fe, Tucumán y CABA. |
| Secupyme XXXIV | Agropecuario | dic-2009 | u\$s | 1.225.000 | ago-2010 | SGR | 9 | Soja. | Buenos Aires, Entre Ríos, Santa Fe, Salta y Córdoba. |
| Agro Aval XI | Agropecuario | dic-2009 | u\$s | 7.583.100 | abr-2010 | SGR | 99 | Maíz, trigo, girasol y soja. | Buenos Aires, Córdoba, Salta, Santa Fe, Catamarca, Corrientes La Pampa y CABA. |
| Granar III | Agropecuario | ene-2010 | u\$s | 2.760.000 | nov-2010 | SGR | 11 | Soja. | Córdoba, Santa Fe, Buenos Aires, La Pampa y CABA. |
| Multipyme X | Agropecuario | ene-2010 | u\$s | 1.955.000 | ago-2010 | SGR | 20 | Soja, maíz y girasol. | Entre Ríos, Santa Fe, Salta, Córdoba, Corrientes, Formosa, Santiago del Estero y Buenos Aires |
| Cofina I | Agropecuario | ene-2010 | u\$s | 1.125.000 | dic-2010 | SGR | 10 | Soja. | Buenos Aires, Córdoba y CABA. |
| Aval Rural XII | Agropecuario | jul-2010 | u\$s | 7.446.000 | jul-2011 | SGR | 31 | Maíz, trigo, girasol y soja. | Buenos Aires, Córdoba, Entre Ríos, La Pampa y Santa Fe. |
| Cantidad de emisiones | 4 | Cantidad de pymes | 72 | Total emitido en \$ | 51.550.112 | Total emitido en U\$S | 13.286.000 | | |

Individuales

| Denominación | Sector | Fecha de colocación | Monto Colocado | Vto. | Garantía |
|------------------------------|------------------------|----------------------------|-------------------|------------------------------|------------------|
| Rizzibono V | Comercial | Ene-09 | \$ 6.773.908 | Nov-10 | - |
| Otero IX | Comercial | Ene-09 | \$ 18.664.685 | Nov-11 | - |
| Meroli XIII | Comercial | Feb-09 | \$ 7.546.764 | Sep-11 | - |
| Bonesi XXII | Comercial | Feb-09 | \$ 18.721.654 | Jul-11 | - |
| Stoller II | Industrial y Comercial | Abr-09 | u\$s 2.112.963 | Oct-09 | - |
| Rizzibono VI | Comercial | Jun-09 | \$ 3.898.922 | Jul-10 | - |
| Meroli XIV | Comercial | Ago-09 | \$ 7.673.070 | Abr-12 | - |
| Cerrito I | Consumo | Ago-09 | \$ 8.386.482 | Abr-12 | - |
| Rizzibono VII | Comercial | Nov-09 | \$ 3.706.443 | Abr-11 | - |
| Cerrito II | Consumo | Feb-10 | \$ 6.695.675 | Abr-13 | - |
| Rizzibono VIII | Consumo | Mar-10 | \$ 5.944.938 | Ago-11 | - |
| Euroamericana II | Comercial | Mar-10 | \$ 4.960.468 | Ago-13 | - |
| Nutrientes I | Agropecuario | Abr-10 | u\$s 1.965.846 | Jul-10 | SGR |
| Crédito Solidario I | Consumo | May-10 | \$ 9.674.410 | May-15 | - |
| Cantidad de emisiones | 5 | Total emitido en \$ | 34.887.247 | Total emitido en U\$S | 9.000.817 |

Jornadas BCBA *Invertir y Financiarse*

La oficina de Desarrollo Comercial y Pymes de la Bolsa ofrece un programa gratuito sobre financiamiento e inversión en el mercado de capitales, para cámaras sectoriales y regionales, cooperativas de servicios productivas, comerciales y exportadoras, pymes y profesionales de empresas.

Asesoramiento por *Videoconferencia*

Desarrollo Comercial y Pymes ofrece un servicio de consulta directa a través de video conferencia, a cargo de Gabriela Gorini, disponible de lunes a viernes, durante la franja horaria de 9 a 13 horas. Se puede acceder desde cualquier computadora que cuente con cámara Web, para realizar todo tipo de consultas respecto del financiamiento de las pequeñas y medianas empresas a través del mercado de capitales. La dirección de correo electrónico de contacto es consultaspymes@hotmail.com

Desarrollo Comercial y Pymes

E-mail: pymes@bcba.sba.com.ar

Contacto: GABRIELA GORINI
54.11.4316-7126
www.bcba.sba.com.ar

Se autoriza la reproducción en forma total o parcial del contenido del presente reporte citando la fuente.