

➔ **Reporte Mensual PYMES** | Junio de 2010

Cifras

- **Récord histórico de montos negociados en cheques de pago diferido, \$93, 7 millones.**
- **El total financiado a pymes durante junio de 2010 asciende a \$94 millones.**
- **Monto total financiado a pymes desde el 2do. semestre de 2002, \$5.526 millones.**
- **Cantidad de Pymes financiadas desde el 2do. semestre de 2002, 8.602 empresas.**

Totales negociados por instrumento

	Valores de corto plazo Obligaciones negociables		Fideicomisos Financieros		Cheques de Pago Diferido		Totales por mes
	Emisiones	Monto en \$	Emisiones	Monto en \$	Emisiones	Monto en \$	Monto en \$
Jun-09	-	-	1	3.898.922	2.830	71.879.840	75.778.762
Jul-09	-	-	-	-	3.082	83.926.190	83.926.190
Ago-09	-	-	3	46.962.577	2.358	89.511.481	136.474.058
Sep-09	1	1.155.300	3	56.180.216	3.088	85.682.318	143.017.834
Oct-09	-	-	2	28.951.834	2.921	76.847.685	105.799.519
Nov-09	-	-	4	51.357.107	3.079	80.059.827	131.416.934
Dic-09	-	-	3	55.244.287	3.082	87.923.776	143.168.063
Ene-10	-	-	3	22.272.440	2.989	79.900.856	102.173.296
Feb-10	-	-	1	6.695.675	2.532	73.950.953	80.646.628
Mar-10	-	-	2	10.905.406	3.471	91.045.006	101.950.412
Abr-10	-	-	1	7.611.756	3.060	72.174.870	79.786.626
May-10	1	925.000	1	9.674.410	3.430	77.874.033	88.473.443
Jun-10	-	-	-	-	4.019	93.699.014	93.699.014
Total 09 (*)	3	8.840.500	24	334.609.677	31.427	881.858.008	1.225.308.185
Total 10 (**)	1	925.000	8	57.159.687	19.501	488.644.731	546.729.418

(**): Enero 2010 a Junio 2010

(*): Enero 2009 a Diciembre 2009

Cheques de pago diferido

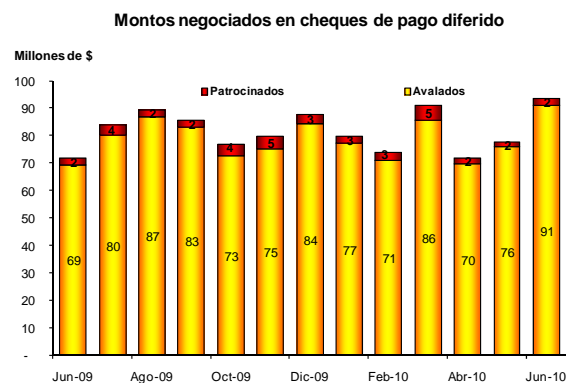
Se negociaron 4.019 cheques de pago diferido durante junio —un 30% mayor que junio de 2009 y un 20% más que el mes anterior— alcanzando un monto, en ambas modalidades, de \$93,7 millones —un 42% más que el mismo mes del año anterior y un 17% mayor que el pasado mayo—.

La tasa promedio para ambos sistemas fue del 11,81%, mientras que las tasas promedio ponderadas del sistema avalado y del patrocinado fueron del 11,96% y 16,76% respectivamente.

Al realizarse una comparación interanual se puede observar que en las tasas ponderadas para todos los plazos —tanto en el sistema avalado como en el patrocinado— registraron un descenso. Asimismo, las tasas con relación al mes anterior también marcaron un descenso para el sistema avalado.

Montos negociados en cheques de pago diferido

	Avalado		Patrocinado	
	Montos	# Cheques	Montos	# Cheques
Jun-09	69.465.127	2.784	2.414.714	46
Jul-09	80.226.768	3.027	3.699.422	55
Ago-09	87.195.619	2.306	2.315.862	52
Sep-09	83.281.500	3.037	2.400.818	51
Oct-09	73.011.814	2.855	3.835.871	66
Nov-09	75.375.827	3.011	4.684.000	68
Dic-09	84.440.896	3.043	3.482.879	39
Ene-10	77.266.182	2.926	2.634.674	63
Feb-10	71.328.530	2.487	2.622.422	45
Mar-10	85.982.063	3.384	5.062.942	87
Abr-10	69.752.851	3.005	2.422.019	55
May-10	75.956.147	3.378	1.917.886	52
Jun-10	91.225.864	3.955	2.473.150	64



Tasas ponderadas de cheques de pago diferido

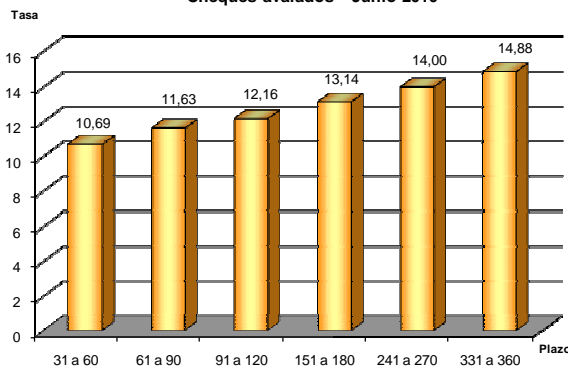
Avalados

Días de plazo	31 a 60	61 a 90	91 a 120	151 a 180	241 a 270	331 a 360
Jun-09	14,13	15,33	16,78	19,29	21,97	24,60
Jul-09	13,77	15,64	16,31	18,15	21,79	23,21
Ago-09	12,35	13,33	14,44	16,31	18,77	19,78
Sep-09	12,68	13,38	14,03	15,82	17,34	18,52
Oct-09	12,32	13,61	14,60	15,89	17,04	19,35
Nov-09	12,28	13,36	14,64	15,83	17,02	20,14
Dic-09	11,64	13,00	13,97	15,44	17,14	19,00
Ene-10	11,15	12,07	12,88	14,12	15,79	17,65
Feb-10	10,67	11,85	12,64	14,10	16,94	19,53
Mar-10	11,17	12,38	13,37	15,18	16,83	18,67
Abr-10	10,47	12,07	12,97	14,21	15,80	17,95
May-10	11,15	12,43	13,04	13,88	15,29	17,03
Jun-10	10,69	11,63	12,16	13,14	14,00	14,88

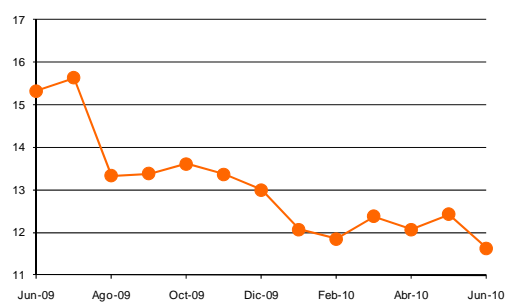
Patrocinados

Días de plazo	31 a 60	91 a 120	151 a 180
Jun-09	21,14	--	--
Jul-09	25,88	--	--
Ago-09	15,96	21,22	--
Sep-09	17,81	22,96	--
Oct-09	19,65	28,07	--
Nov-09	17,04	20,29	--
Dic-09	14,81	20,07	--
Ene-10	11,73	19,72	--
Feb-10	10,50	19,67	--
Mar-10	12,02	21,68	--
Abr-10	11,48	20,24	--
May-10	13,80	18,47	--
Jun-10	16,05	18,21	--

Cheques avalados - Junio 2010



Cheques avalados - Plazo 61 a 90 - Junio 2010



Obligaciones negociables y valores de corto plazo

Las siguientes emisiones corresponden exclusivamente a obligaciones negociables pymes.

Denominación	Sector	Fecha de colocación	Moneda	Monto colocado	Vto.	Garantía
Umbro - Serie II	Comercial	27/01/09	\$	1.000.000	10/01/11	SGR
Ovoprot International - Serie II	Alimentos	14/05/09	u\$s	1.800.000	15/05/12	-
Alvarez Hermanos S.A. - 2 P - Serie IV	Alimentos	14/09/09	u\$s	300.000	11/09/11	SGR
Pop Argentina S.A. - Serie I	Alimentos	04/05/10	u\$s	925.000	07/05/12	-
Total 2009 emitido				\$ 8.840.500		u\$s 2.391.206
Total 2010 emitido				\$ 3.581.600		u\$s 925.000

Fideicomisos financieros

Los fideicomisos detallados en el cuadro corresponden a fiduciarios pymes.

Colectivos

Denominación	Sector	Fecha de colocación	Moneda	Monto colocado	Vto.	Garantía	Cant. de empresas	Destino de los fondos	Provincias
Agro Alianza I	Agropecuario	Ene-2009	u\$s	2.325.000	Sep-2009	SGR	24	Soja, maíz y girasol.	Buenos Aires, Córdoba, Santa Fe y Entre Ríos.
Agro Finance IV	Agropecuario	Feb-2009	u\$s	5.532.112	Ago-2009	SGR	22	Insumos y productos agroquímicos.	Buenos Aires, Tucumán, La Pampa y Santa Fe.
La Agropecuaria I	Agropecuario	Feb-2009	u\$s	1.500.000	Ago-2009		2	Soja, trigo, cebada, colza, maíz, girasol, sorgo y soja de segunda.	Buenos Aires.
Aval Rural X	Agropecuario	Ago-2009	u\$s	8.075.000	Ago-2010	SGR	38	Maíz, trigo, girasol y soja.	Buenos Aires, Córdoba, Entre Ríos, Salta, y Santa Fe.
Puente Pymes I	Sector Mixto	Sep-2009	u\$s	1.851.274	Sep-2012	SGR	8	Varios.	Buenos Aires, Catamarca, Mendoza, Misiones y Salta.
Don Mario VI	Agropecuario	Sep-2009	u\$s	4.448.941	Jun-2010	SGR	27	Semillas.	Buenos Aires, Córdoba y Santa Fe.
Aval Rural XI	Agropecuario	Sep-2009	u\$s	8.337.000	Ago-2010	SGR	51	Maíz, trigo, girasol y soja.	Buenos Aires, Córdoba, Entre Ríos, La Pampa, Salta, y Santa Fe.
Agro Aval VIII	Agropecuario	Oct-2009	u\$s	5.509.400	Jun-2010	SGR	66	Soja.	Buenos Aires, Córdoba, Salta, Chaco, Santa Fe, Tucumán, Jujuy y La Pampa.
Multipyme IX	Agropecuario	Oct-2009	u\$s	2.035.000	Ago-2010	SGR	13	Soja, maíz y girasol.	Entre Ríos, Santa Fe, Salta, Córdoba y Buenos Aires
Agro Aval IX	Agropecuario	Nov-2009	u\$s	6.326.000	Jun-2010	SGR	97	Soja.	Buenos Aires, Córdoba, Salta, Chaco, Santa Fe, Tucumán y La Pampa.
Don Mario VII	Agropecuario	Nov-2009	u\$s	3.706.781	Jul-2010	SGR	41	Semillas.	Buenos Aires, Córdoba, Santa Fe, Buenos Aires y Chaco.
Agro Alianza II	Agropecuario	Nov-2009	u\$s	2.460.000	Jul-2010	SGR	35	Maíz y soja.	Buenos Aires, Córdoba, Santa Fe, Buenos Aires y Chaco.
Agro Aval X	Agropecuario	Dic-2009	u\$s	5.686.500	Jul-2010	SGR	65	Soja.	Buenos Aires, Córdoba, Salta, Chaco, Santa Fe, Tucumán y CABA.
Secupyme XXXIV	Agropecuario	Dic-2009	u\$s	1.225.000	Ago-2010	SGR	9	Soja.	Buenos Aires, Entre Ríos, Santa Fe, Salta y Córdoba.
Agro Aval XI	Agropecuario	Dic-2009	u\$s	7.583.100	Abr-2010	SGR	99	Maíz, trigo, girasol y soja.	Buenos Aires, Córdoba, Salta, Santa Fe, Catamarca, Corrientes La Pampa y CABA.
Granar III	Agropecuario	Ene-2010	u\$s	2.760.000	Nov-2010	SGR	11	Soja.	Córdoba, Santa Fe, Buenos Aires, La Pampa y CABA.
Multipyme X	Agropecuario	Ene-2010	u\$s	1.955.000	Ago-2010	SGR	20	Soja, maíz y girasol.	Entre Ríos, Santa Fe, Salta, Córdoba, Corrientes, Formosa, Santiago del Estero y Buenos Aires
Cofina I	Agropecuario	Ene-2010	u\$s	1.125.000	Dic-2010	SGR	10	Soja.	Buenos Aires, Córdoba y CABA.
Cantidad de emisiones		3		Cantidad de pymes	41	Total emitido en \$	22.272.440	Total emitido en U\$S	5.840.000

Individuales

Denominación	Sector	Fecha de colocación	Monto Colocado	Vto.	Garantía
Rizzibono V	Comercial	Ene-09	\$ 6.773.908	Nov-10	-
Otero IX	Comercial	Ene-09	\$ 18.664.685	Nov-11	-
Meroli XIII	Comercial	Feb-09	\$ 7.546.764	Sep-11	-
Bonesi XXII	Comercial	Feb-09	\$ 18.721.654	Jul-11	-
Stoller II	Industrial y Comercial	Abr-09	u\$s 2.112.963	Oct-09	-
Rizzibono VI	Comercial	Jun-09	\$ 3.898.922	Jul-10	-
Meroli XIV	Comercial	Ago-09	\$ 7.673.070	Abr-12	-
Cerrito I	Consumo	Ago-09	\$ 8.386.482	Abr-12	-
Rizzibono VII	Comercial	Nov-09	\$ 3.706.443	Abr-11	-
Cerrito II	Consumo	Feb-10	\$ 6.695.675	Abr-13	-
Rizzibono VIII	Consumo	Mar-10	\$ 5.944.938	Ago-11	-
Euroamericana II	Comercial	Mar-10	\$ 4.960.468	Ago-13	-
Nutrientes I	Agropecuario	Abr-10	u\$s 1.965.846	Jul-10	SGR
Crédito Solidario I	Consumo	May-10	\$ 9.674.410	May-15	-
Cantidad de emisiones	5	Total emitido en \$	34.887.247	Total emitido en U\$S	9.000.817

Para más información ingresar a: www.bolsar.com

Jornadas BCBA *Invertir y Financiarse*

La oficina de Desarrollo Comercial y Pymes de la Bolsa ofrece un programa gratuito sobre financiamiento e inversión en el mercado de capitales, para cámaras sectoriales y regionales, cooperativas de servicios productivas, comerciales y exportadoras, pymes y profesionales de empresas.

Asesoramiento por *Videoconferencia*

Desarrollo Comercial y Pymes ofrece un servicio de consulta directa a través de video conferencia, a cargo de Gabriela Gorini, disponible de lunes a viernes, durante la franja horaria de 9 a 13 horas. Se puede acceder desde cualquier computadora que cuente con cámara Web, para realizar todo tipo de consultas respecto del financiamiento de las pequeñas y medianas empresas a través del mercado de capitales. La dirección de correo electrónico de contacto es consultaspymes@hotmail.com

Desarrollo Comercial y Pymes

 E-mail: pymes@bcba.sba.com.ar

.....
Contacto: GABRIELA GORINI
54.11.4316-72126
www.bcba.sba.com.ar
.....

Se autoriza la reproducción en forma total o parcial del contenido del presente reporte citando la fuente.
.....

