

**CHEQUES DE PAGO DIFERIDO EN LA BCBA**

Evolución semanal de tasas ponderadas y concentración de montos por plazos, comparativo con la semana anterior.

Semana del 7 al 11 de Diciembre de 2009

	Monto negociado en \$	Cantidad de cheques	Tasa ponderada según plazo en días	
			1 - 180 días	181 - 360 días
<b>Sistema Avalado</b>	16.126.770	514	12,68	16,92
<b>Sistema Patrocinado</b>	878.557	8		
<b>Total</b>	<b>17.005.327</b>	<b>522</b>		

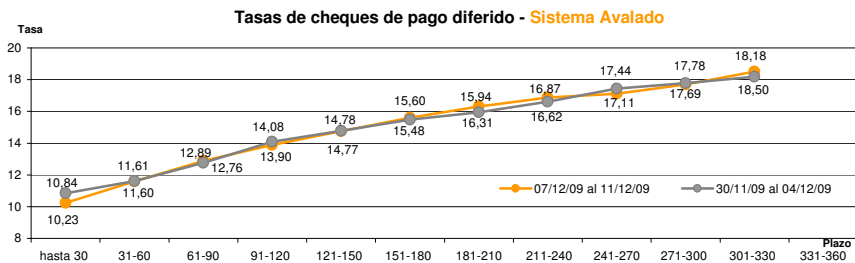
Ponderada por concentración de montos por plazos

Tasa de interés anual (Ponderada por concentración de montos)	hasta 30	31-60	61-90	91-120	121-150	151-180	181-210	211-240	241-270	271-300	301-330	331-360
<b>Sistema Avalado</b>	10,23	11,60	12,89	13,90	14,77	15,60	16,31	16,87	17,11	17,69	18,50	
<b>Sistema Patrocinado</b>	11,50	12,98		20,00								

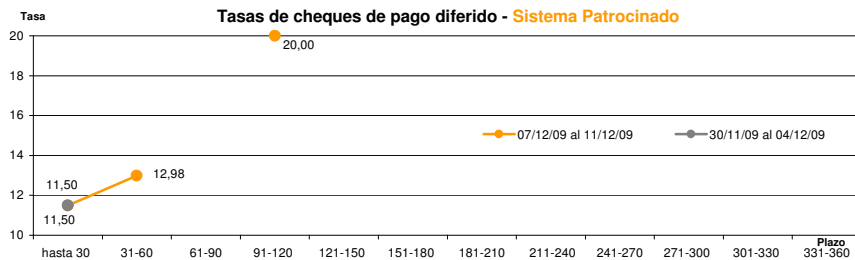
Cantidad y Montos de Cheques	hasta 30	31-60	61-90	91-120	121-150	151-180	181-210	211-240	241-270	271-300	301-330	331-360
<b>Sistema Avalado</b>	61	111	85	71	63	66	24	17	12	3	1	
	2.250.828	5.339.705	1.569.381	1.633.491	1.494.880	1.998.774	493.569	614.491	473.051	216.600	42.000	
<b>Sistema Patrocinado</b>	1	4		3								
	148.787	563.022		166.748								

\*Datos en base a valores nominales de la negociación primaria de cheques de pago diferido. Son excluidos de la estadística los cheques renegociados.

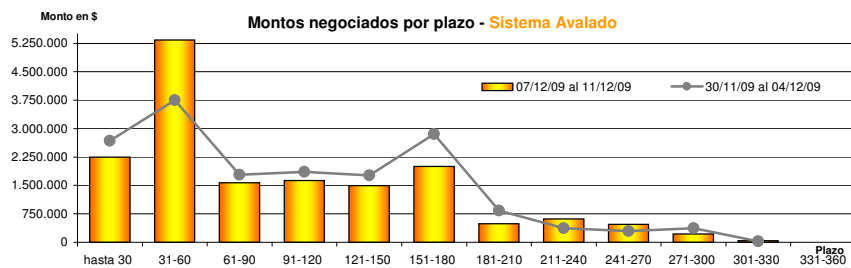
Fuente: Desarrollo Comercial y PyMEs de la BCBA



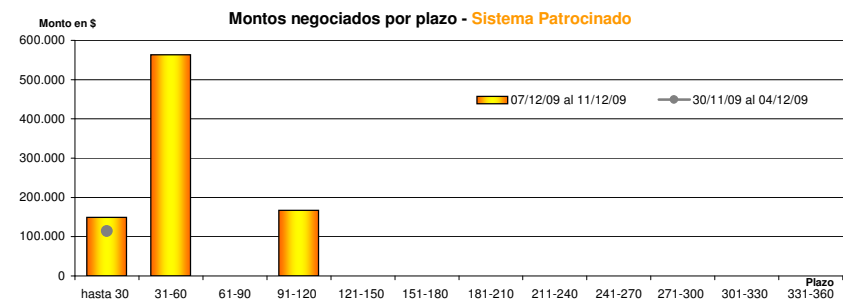
Fuente: Desarrollo Comercial y PyMEs de la BCBA



Fuente: Desarrollo Comercial y PyMEs de la BCBA



Fuente: Desarrollo Comercial y PyMEs de la BCBA



Fuente: Desarrollo Comercial y PyMEs de la BCBA