

CHEQUES DE PAGO DIFERIDO EN LA BCBA

Evolución semanal de tasas ponderadas y concentración de montos por plazos, comparativo con la semana anterior.

Semana del 26 al 30 de Octubre de 2009

	Monto negociado en \$	Cantidad de cheques	Tasa ponderada según plazo en días	
			1 - 180 días	181 - 360 días
Sistema Avalado	18.995.618	656	13,47	16,92
Sistema Patrocinado	267.449	5		
Total	19.263.067	661		

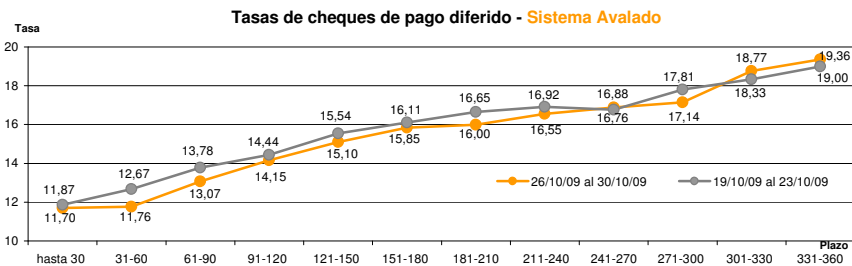
Ponderada por concentración de montos por plazos

Tasa de interés anual (Ponderada por concentración de montos)	hasta 30	31-60	61-90	91-120	121-150	151-180	181-210	211-240	241-270	271-300	301-330	331-360
Sistema Avalado	11,70	11,76	13,07	14,15	15,10	15,85	16,00	16,55	16,88	17,14	18,77	19,36
Sistema Patrocinado	10,99		19,47	22,00								

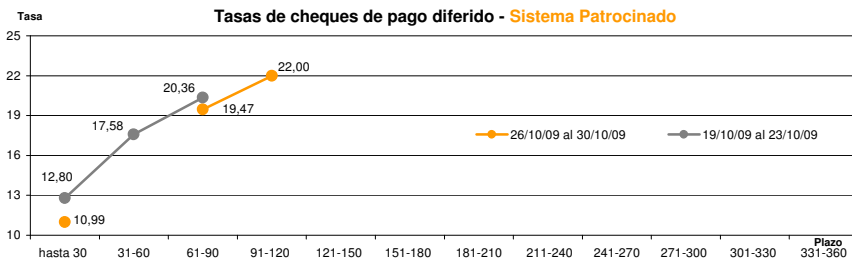
Cantidad y Montos de Cheques	hasta 30	31-60	61-90	91-120	121-150	151-180	181-210	211-240	241-270	271-300	301-330	331-360
Sistema Avalado	81	138	112	65	62	68	57	32	18	3	10	10
	1.112.308	3.673.500	2.863.928	2.258.538	1.636.853	2.155.953	2.264.372	1.110.594	615.573	151.000	521.000	632.000
Sistema Patrocinado	1		3	1								
	119.248		85.000	63.202								

*Datos en base a valores nominales de la negociación primaria de cheques de pago diferido. Son excluidos de la estadística los cheques renegociados.

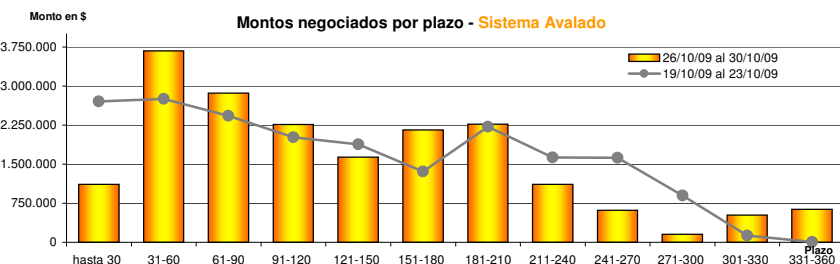
Fuente: Desarrollo Comercial y PyMEs de la BCBA



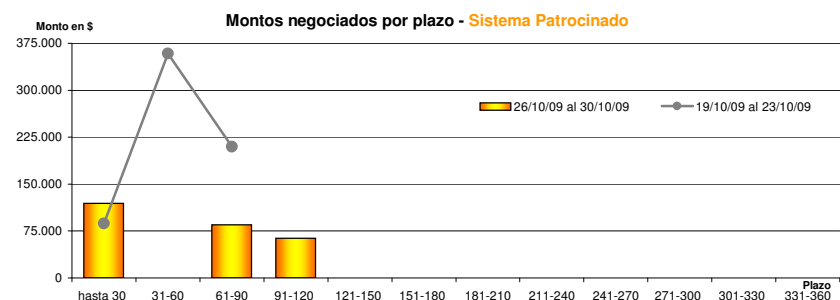
Fuente: Desarrollo Comercial y PyMEs de la BCBA



Fuente: Desarrollo Comercial y PyMEs de la BCBA



Fuente: Desarrollo Comercial y PyMEs de la BCBA



Fuente: Desarrollo Comercial y PyMEs de la BCBA