

CHEQUES DE PAGO DIFERIDO EN LA BCBA

Evolución semanal de tasas ponderadas y concentración de montos por plazos, comparativo con la semana anterior.

Semana del 16 al 19 de Junio de 2009

	Monto negociado en \$	Cantidad de cheques	Tasa ponderada según plazo en días	
			1 - 180 días	181 - 360 días
Sistema Avalado	13.690.554	576	16,53	21,87
Sistema Patrocinado	452.124	9		
Total	14.142.678	585		

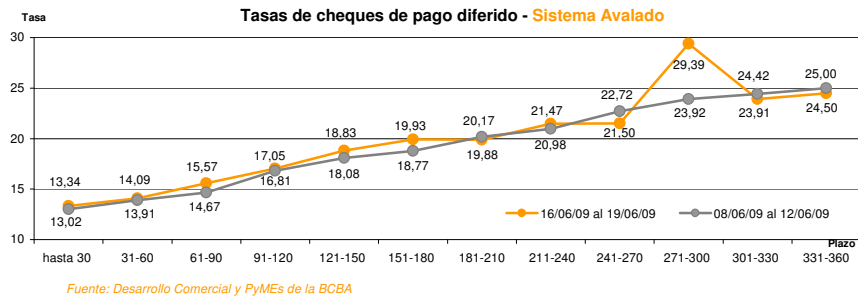
Ponderada por concentración de montos por plazos

Tasa de interés anual (Ponderada por concentración de montos)	hasta 30	31-60	61-90	91-120	121-150	151-180	181-210	211-240	241-270	271-300	301-330	331-360
Sistema Avalado	13,34	14,09	15,57	17,05	18,83	19,93	19,88	21,47	21,50	29,39	23,91	24,50
Sistema Patrocinado		30,78	30,13									

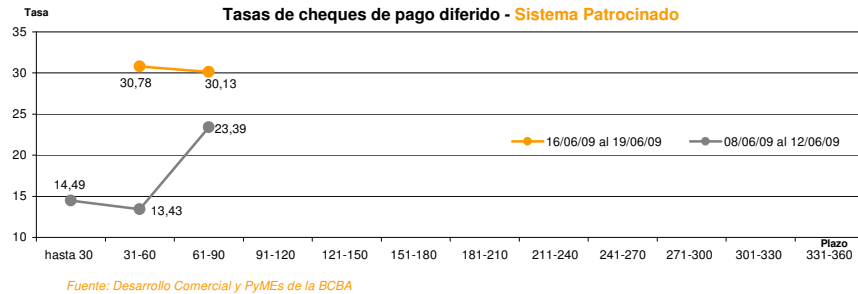
Cantidad y Montos de Cheques	hasta 30	31-60	61-90	91-120	121-150	151-180	181-210	211-240	241-270	271-300	301-330	331-360
Sistema Avalado	46	163	116	92	43	48	19	15	13	8	10	3
	473.258	3.116.235	1.875.347	2.766.528	1.561.975	1.721.904	669.372	725.233	224.471	88.480	317.750	150.000
Sistema Patrocinado		4	5									
		193.222	258.902									

*Datos en base a valores nominales de la negociación primaria de cheques de pago diferido. Son excluidos de la estadística los cheques renegociados.

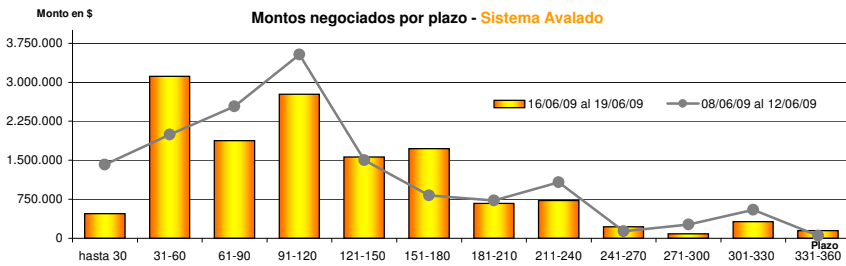
Fuente: Desarrollo Comercial y PyMEs de la BCBA



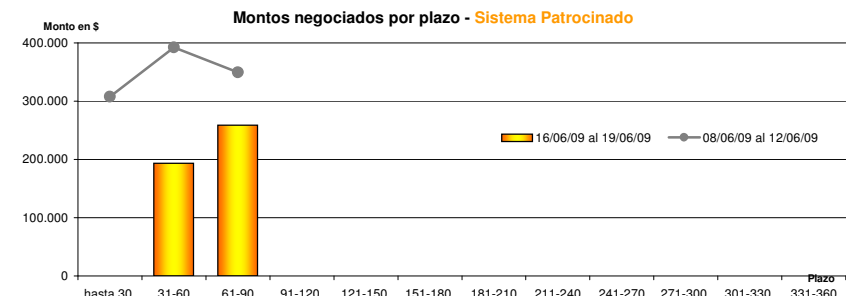
Fuente: Desarrollo Comercial y PyMEs de la BCBA



Fuente: Desarrollo Comercial y PyMEs de la BCBA



Fuente: Desarrollo Comercial y PyMEs de la BCBA



Fuente: Desarrollo Comercial y PyMEs de la BCBA