

 **Reporte Mensual PYMES** | Febrero de 2015

- El total financiado a pymes durante febrero de 2015 asciende a \$ 337 millones.
- Monto total financiado a pymes desde el 2do. semestre de 2002, \$ 21.303 millones (U\$S 4.395 millones).
- Cantidad de pymes financiadas desde el 2do. semestre de 2002, 13.448 empresas (*).

Totales negociados por instrumento

Período	Valores de corto plazo Obligaciones negociables		Fideicomisos Financieros		Cheques de Pago Diferido		Totales por mes
	Emisiones	Monto en \$	Emisiones	Monto en \$	Emisiones	Monto en \$	Monto en \$
feb-14	-	0	-	0	5.560	301.285.055	301.285.055
mar-14	-	0	-	0	3.549	184.197.406	184.197.406
abr-14	1	10.000.000	1	28.230.200	4.433	263.863.985	302.094.185
may-14	-	0	-	0	5.188	383.664.653	383.664.653
jun-14	-	0	-	0	5.876	511.974.559	511.974.559
jul-14	2	22.800.000	-	0	6.772	678.844.522	701.644.522
ago-14	-	0	-	0	6.470	640.283.928	640.283.928
sep-14	1	15.000.000	1	42.475.550	8.221	800.026.732	857.502.282
oct-14	2	19.250.000	-	0	7.050	630.385.646	649.635.646
nov-14	3	32.787.500	1	100.000.000	5.571	484.941.457	617.728.957
dic-14	1	11.000.000	-	0	5.931	498.161.163	509.161.163
ene-15	-	0	-	0	5.005	429.732.530	429.732.530
feb-15	1	10.000.000	-	0	4.021	327.000.842	337.000.842
Total 2014 (*)	11	114.337.500	5	266.499.370	70.694	5.716.200.744	6.097.037.614
Total 2015 (**)	1	10.000.000	0	0	9.026	756.733.371	766.733.371

(**) Enero a Febrero 2015

(*) Enero a Diciembre 2014

(*) Datos a enero 2015.

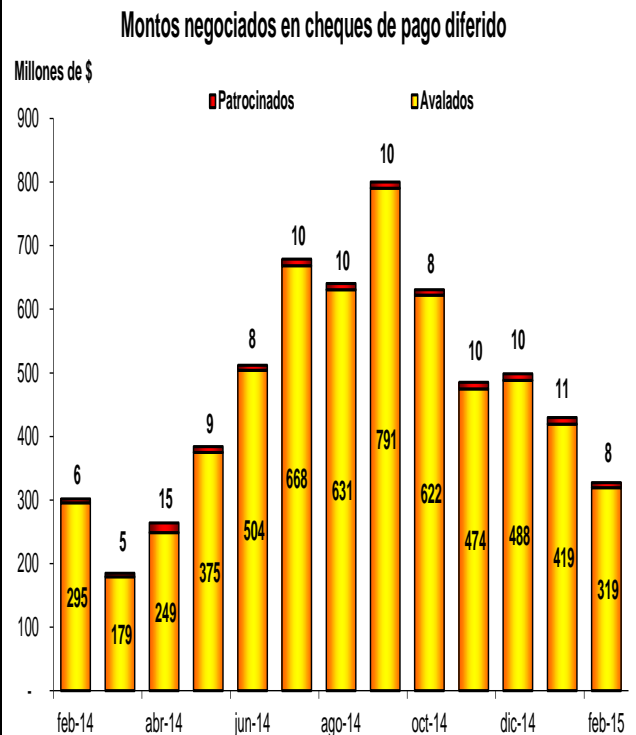
Cheques de pago diferido

Se negociaron 4.021 cheques de pago diferido durante enero alcanzando un monto, en ambas modalidades, de \$327 millones.

La tasa promedio para ambos sistemas fue del 26,33%, mientras que las tasas promedio ponderadas del sistema avalado y del patrocinado fueron del 26,63% y 39,41% respectivamente.

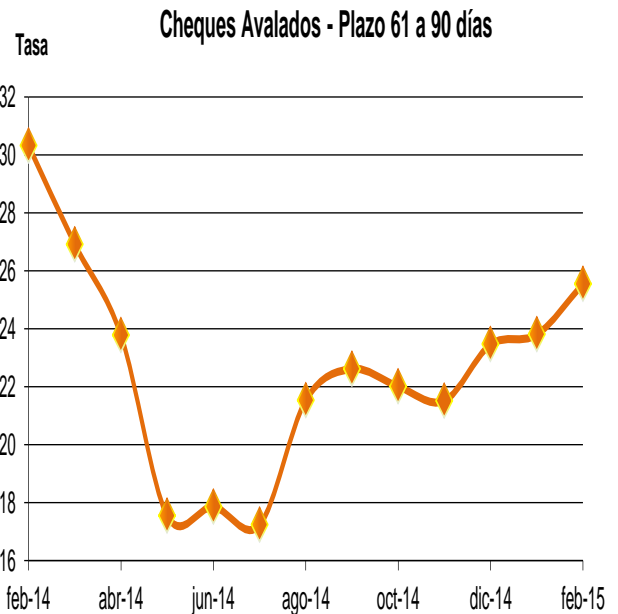
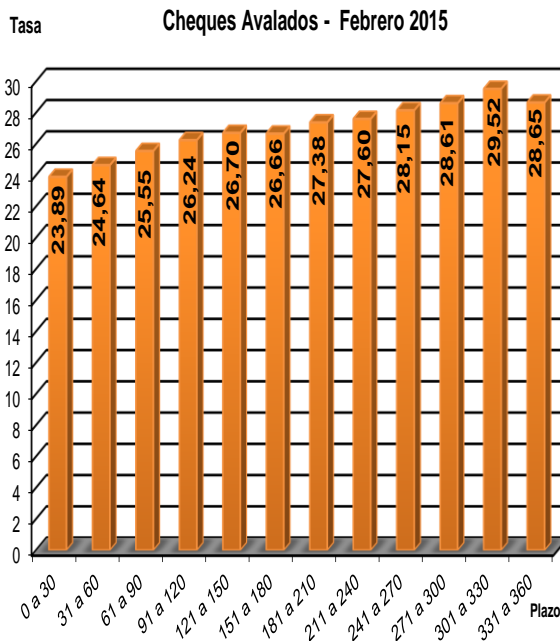
Montos negociados en cheques de pago diferido

Período	Avalado		Patrocinado	
Mes	Montos	# Cheques	Montos	# Cheques
feb-14	295.460.841	5.476	5.824.214	84
mar-14	179.252.976	3.449	4.944.430	100
abr-14	248.557.384	4.254	15.306.601	179
may-14	374.809.990	5.034	8.854.662	154
jun-14	504.134.420	5.772	7.840.138	104
jul-14	668.465.087	6.636	10.379.435	136
ago-14	630.641.133	6.316	9.642.795	154
sep-14	790.514.865	8.075	9.511.867	146
oct-14	621.986.163	6.931	8.399.483	119
nov-14	474.474.485	5.436	10.466.972	135
dic-14	488.224.682	5.779	9.936.481	152
ene-15	419.154.475	4.849	10.578.055	156
feb-15	319.175.626	3.906	7.825.216	115



Tasas ponderadas de cheques de pago diferido

Avalados												
Días de plazo	0 a 30	31 a 60	61 a 90	91 a 120	121 a 150	151 a 180	181 a 210	211 a 240	241 a 270	271 a 300	301 a 330	331 a 360
feb-14	28,16	28,69	30,32	31,74	32,62	32,96	33,38	34,58	34,92	35,12	35,64	35,61
mar-14	24,31	25,69	26,91	28,28	29,02	29,39	29,70	30,07	30,93	31,73	31,43	33,73
abr-14	21,06	22,19	23,78	24,67	25,09	25,50	25,78	26,65	26,87	28,22	28,72	30,91
may-14	16,04	17,17	17,55	18,06	18,69	19,15	20,10	20,46	21,56	20,72	21,30	21,24
jun-14	16,92	16,91	17,85	18,05	18,89	19,40	19,25	19,91	19,96	21,03	20,98	21,16
jul-14	16,64	17,22	17,23	17,51	17,95	17,98	17,97	18,27	18,29	18,21	18,19	18,51
ago-14	20,52	20,64	21,54	22,98	23,50	23,20	23,86	24,19	24,51	24,42	24,23	23,74
sep-14	21,54	21,91	22,62	24,12	25,05	25,73	25,86	25,95	26,33	26,83	26,99	27,25
oct-14	21,42	21,53	22,01	23,38	24,14	24,64	25,02	25,21	25,44	25,79	25,75	25,93
nov-14	20,47	20,99	21,51	22,97	24,12	24,76	25,27	25,49	25,81	26,11	26,22	26,36
dic-14	21,93	22,75	23,46	24,59	25,35	25,82	26,06	26,49	26,71	26,84	26,80	26,85
ene-15	22,94	23,59	23,80	24,75	25,25	25,88	26,08	26,50	27,08	27,16	27,14	27,70
feb-15	23,89	24,64	25,55	26,24	26,70	26,66	27,38	27,60	28,15	28,61	29,52	28,65



Patrocinados								
Días de plazo	0 a 30	31 a 60	61 a 90	91 a 120	121 a 150	151 a 180	181 a 210	211 a 240
feb-14	36,00	39,34	36,32	35,28	35,00	--	--	--
mar-14	39,00	37,24	35,39	34,22	--	--	--	--
abr-14	40,00	38,21	37,88	34,20	38,00	39,43	39,63	39,50
may-14	--	--	37,97	32,95	37,14	41,00	--	--
jun-14	--	--	34,01	32,21	31,54	39,00	40,00	41,00
jul-14	--	--	36,22	33,65	32,44	--	--	--
ago-14	38,00	38,40	40,36	35,04	34,86	--	--	--
sep-14	36,90	36,30	36,98	36,74	36,14	--	--	--
oct-14	38,00	41,60	38,96	38,10	40,20	--	--	--
nov-14	39,00	41,00	37,26	42,03	40,98	43,50	--	--
dic-14	40,00	41,45	38,08	37,54	36,50	--	--	--
ene-15	--	44,27	39,17	38,88	44,42	--	--	--
feb-15	--	38,00	39,89	38,16	45,41	42,00	--	--

Fideicomisos financieros

Los fideicomisos detallados en el cuadro corresponden a fiduciantes pymes:

Colectivos									
Denominación	Sector	Fecha de colocación	Moneda	Monto colocado	Vto.	Garantía	Cant. de empresas	Destino de los fondos	Provincias
Crece Pecuario II	Agropecuario	abr-2014	\$	12.575.000	oct-2017	-	15	Leche.	Córdoba y Santa Fe.
Aval Rural XXII	Agropecuario	sep-2014	u\$s	5.050.000	oct-2015	S.G.R.	60	Trigo, maíz, girasol, sorgo y soja.	Córdoba, Santa Fe, San Luis, Buenos Aires, Tucumán, Chaco, Santiago del Estero y Salta.
Cantidad de emisiones 2014		3		Cantidad de pymes 2014		219			

Total emitido 2014 \$ 133.244.170 Total emitido 2014 USD USD 16.382.893

Individuales						
Denominación	Sector	Fecha de colocación	Moneda	Monto colocado	Vto.	Garantía
HAB I	Comercial	abr-2014	\$	15.655.200	oct-2014	-
Granjas Ovoprot I	Agropecuario	nov-2014	\$	100.000.000	may-2021	-
Cantidad de emisiones 2014				3		
Total emitido 2014				\$ 133.255.200		

Obligaciones negociables y valores de corto plazo

Las siguientes emisiones corresponden exclusivamente a obligaciones negociables pymes:

Denominación	Sector	Fecha de colocación	Moneda	Monto colocado	Vto.	Garantía
Tinuviel S.A.	Financiera	14/04/14	\$	10.000.000	27/07/17	-
Cosas Nuestras S.A.	Talabartería	07/07/14	\$	9.050.000	07/01/17	-
Laboratorios Pretty S.A.	Cosmética	16/07/14	\$	13.750.000	16/07/17	-
Be Enterprises	Textil	26/09/14	\$	15.000.000	27/08/18	-
Microlending S.A.	Financiera	02/10/14	\$	15.000.000	02/10/17	-
Sion S.A.	Comunicaciones	24/10/14	\$	4.250.000	24/10/17	-
SBM Créditos S.A.	Financiera	14/11/14	\$	7.437.500	14/05/16	-
Montever S.A.	Comercial	14/11/14	\$	15.000.000	14/05/18	-
Phenix Leasing S.A.	Leasing	21/11/14	\$	10.350.000	21/11/16	-
Construir S.A. - Serie III	Inmobiliaria	16/12/14	\$	11.000.000	20/12/17	-
Emprendimiento Industrial Mediterráneo S.A.	Comercial	26/02/15	\$	10.000.000	26/02/18	-
Total 2014 emitido		\$ 120.837.500		USD 13.238.498		
Total 2015 emitido		\$ 10.000.000		USD 1.146.657		

Jornadas BCBA *Invertir y Financiarse*

La oficina de Desarrollo Comercial y Pymes de la Bolsa ofrece un programa gratuito sobre financiamiento e inversión en el mercado de capitales para cámaras sectoriales y regionales, cooperativas de servicios, productivas, comerciales y exportadoras, pymes y profesionales de empresas.

Desarrollo Comercial y Pymes

E-mail: consultaspymes@bcba.sba.com.ar

Contacto: Lic. Paula A. Reineri Rossi
(54.11) 4316-7120
www.bcba.sba.com.ar

Se autoriza la reproducción en forma total o parcial del contenido del presente reporte citando la fuente.