

CHEQUES DE PAGO DIFERIDO EN LA BCBA

Semana del 16 al 20 de febrero de 2015

Evolución semanal de las tasas ponderadas y la concentración de los montos por plazos, comparativo con la semana anterior.

Concepto	Monto negociado en \$	Cantidad de cheques	Tasa anual ponderada		Promedio diario negociado
			1 - 180 días	181 - 360 días	
Sistema Avalado	56.495.051	574	26,57%	29,20%	
Sistema Patrocinado	1.712.368	26	38,61%	-	
Total	58.207.419	600			11.641.484

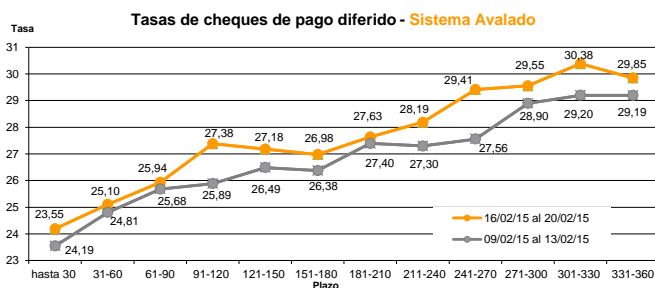
Fuente: Desarrollo Comercial y PyMES de la BCBA

Ponderada por la concentración de los montos por plazos

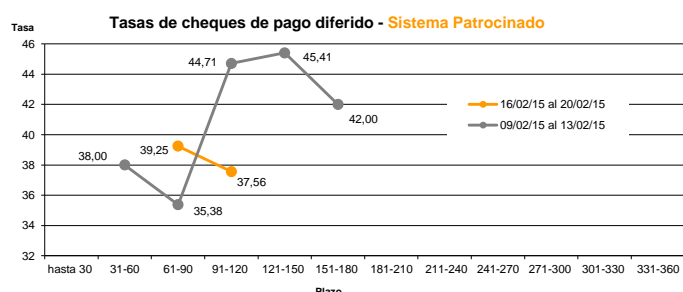
Tasa de interés anual (ponderada por concentración de montos)	hasta 30	31-60	61-90	91-120	121-150	151-180	181-210	211-240	241-270	271-300	301-330	331-360
Sistema Avalado	24,19	25,10	25,94	27,38	27,18	26,98	27,63	28,19	29,41	29,55	30,38	29,85
Sistema Patrocinado			39,25	37,56								

Cantidad y montos de cheques	hasta 30	31-60	61-90	91-120	121-150	151-180	181-210	211-240	241-270	271-300	301-330	331-360
Sistema Avalado	73	83	88	79	62	49	33	25	27	11	17	27
	1.863.853	3.892.487	5.287.184	8.426.098	7.112.441	5.678.370	5.781.353	2.598.454	3.401.100	1.665.000	6.423.375	4.365.335
Sistema Patrocinado			15	11								
			1.067.289	645.079								

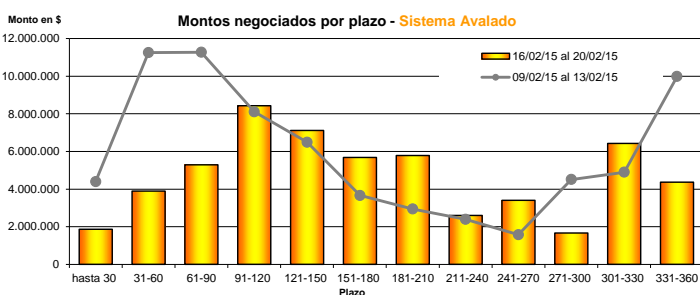
* Datos en base a los valores nominales de la negociación primaria de los cheques de pago diferido. Son excluidos de la estadística los cheques renegociados.



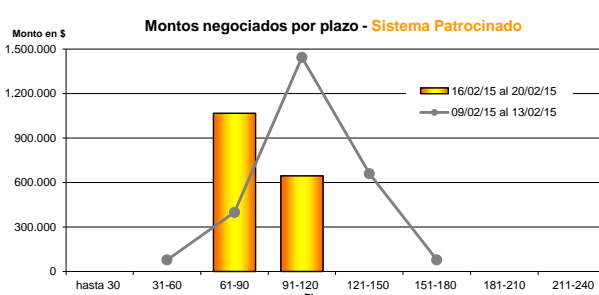
Fuente: Desarrollo Comercial y PyMES de la BCBA



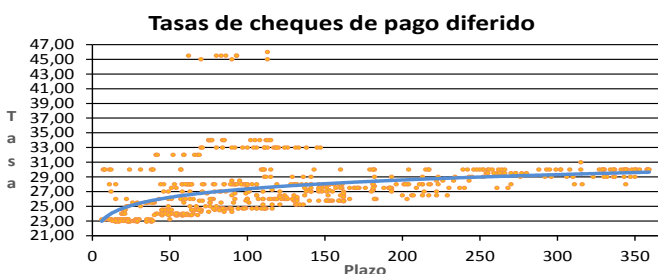
Fuente: Desarrollo Comercial y PyMES de la BCBA



Fuente: Desarrollo Comercial y PyMES de la BCBA



Fuente: Desarrollo Comercial y PyMES de la BCBA



Fuente: Desarrollo Comercial y PyMES de la BCBA