

CHEQUES DE PAGO DIFERIDO EN LA BCBA

Semana del 09 al 13 de febrero de 2015

Evolución semanal de las tasas ponderadas y la concentración de los montos por plazos, comparativo con la semana anterior.

Concepto	Monto negociado en \$	Cantidad de cheques	Tasa anual ponderada		Promedio diario negociado
			1 - 180 días	181 - 360 días	
Sistema Avalado	71.455.809	961	25,47%	28,67%	
Sistema Patrocinado	2.659.733	40	43,21%	-	
Total	74.115.542	1.001			14.823.108

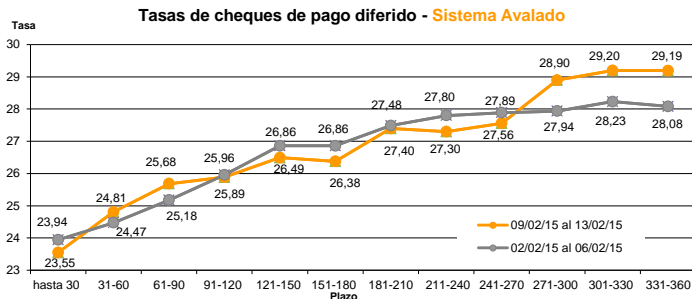
Fuente: Desarrollo Comercial y PyMEs de la BCBA

Ponderada por la concentración de los montos por plazos

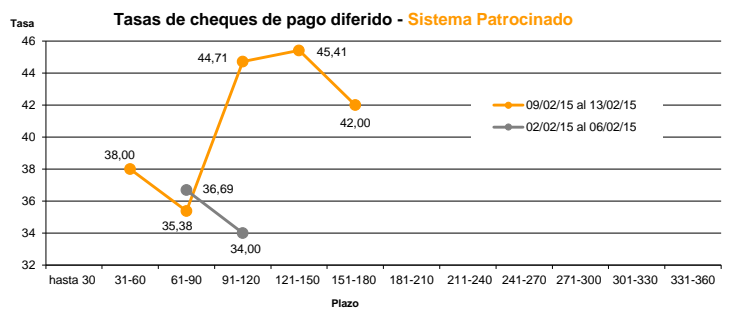
Tasa de interés anual (ponderada por concentración de montos)	hasta 30	31-60	61-90	91-120	121-150	151-180	181-210	211-240	241-270	271-300	301-330	331-360
Sistema Avalado	23,55	24,81	25,68	25,89	26,49	26,38	27,40	27,30	27,56	28,90	29,20	29,19
Sistema Patrocinado		38,00	35,38	44,71	45,41	42,00						

Cantidad y montos de cheques	hasta 30	31-60	61-90	91-120	121-150	151-180	181-210	211-240	241-270	271-300	301-330	331-360
Sistema Avalado	157	207	205	84	66	48	33	27	26	29	36	43
	4.393.881	11.247.414	11.271.179	8.105.026	6.482.849	3.661.465	2.939.063	2.390.218	1.578.183	4.507.519	4.898.164	9.980.847
Sistema Patrocinado		1	6	22	10	1						
		78.368	398.909	1.444.250	659.838	78.368						

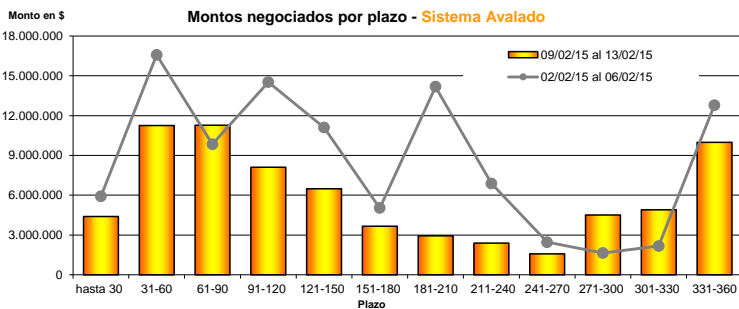
* Datos en base a los valores nominales de la negociación primaria de los cheques de pago diferido. Son excluidos de la estadística los cheques renegociados.



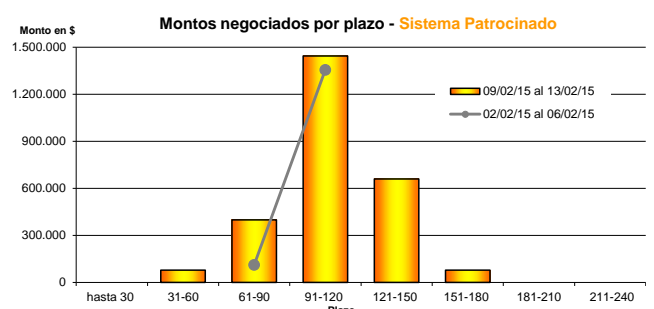
Fuente: Desarrollo Comercial y PyMEs de la BCBA



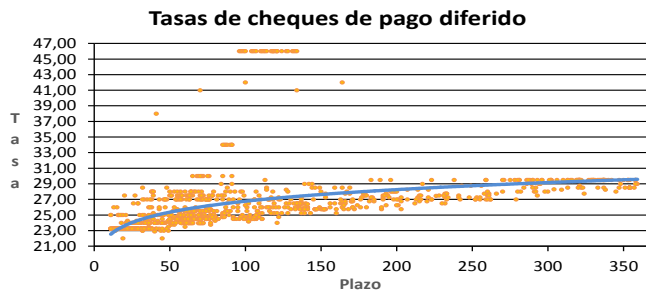
Fuente: Desarrollo Comercial y PyMEs de la BCBA



Fuente: Desarrollo Comercial y PyMEs de la BCBA



Fuente: Desarrollo Comercial y PyMEs de la BCBA



Fuente: Desarrollo Comercial y PyMEs de la BCBA

Desarrollo Comercial y PyMEs

E-mail: consultaspymes@bcba.sba.com.ar

Tel - Fax: (54.11) 4316-7126 / 7120

www.bcba.sba.com.ar

www.bolsar.com