

 **Actualidad y mercado** | 18 de febrero de 2015

La quincena desde la bolsa

Resumen quincenal

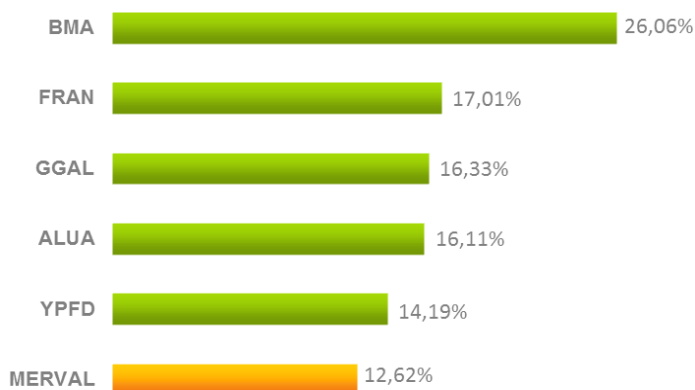
El índice Merval cerró la primera quincena de febrero en 9.562,23 puntos, lo que significó una suba del 12,62% respecto del cierre de enero. En la comparación interanual el Merval presenta una suba del 57,52%.

Si medimos el índice en dólares estadounidenses la suba apreciada en la quincena fue del 12,07%, dada una leve depreciación del 0,5% en el Peso argentino respecto de la moneda de los EE.UU.¹ En términos interanuales el Merval presenta una suba en dólares del 41,15%.

Las acciones, en su conjunto, durante las primeras 10 ruedas de febrero, tuvieron una clara tendencia alcista; concluyendo 49 papeles con rendimiento positivo, 15 con rendimiento negativo y 5 sin cambios respecto al cierre del mes precedente.

Si analizamos únicamente las 12 acciones que componen el índice Merval en la actualidad, todas cerraron la quincena en alza. Las mayores subas las registraron BMA (+26,07%) y FRAN (17,01%).

Las líderes que más subieron



Investigación y Desarrollo BCBA

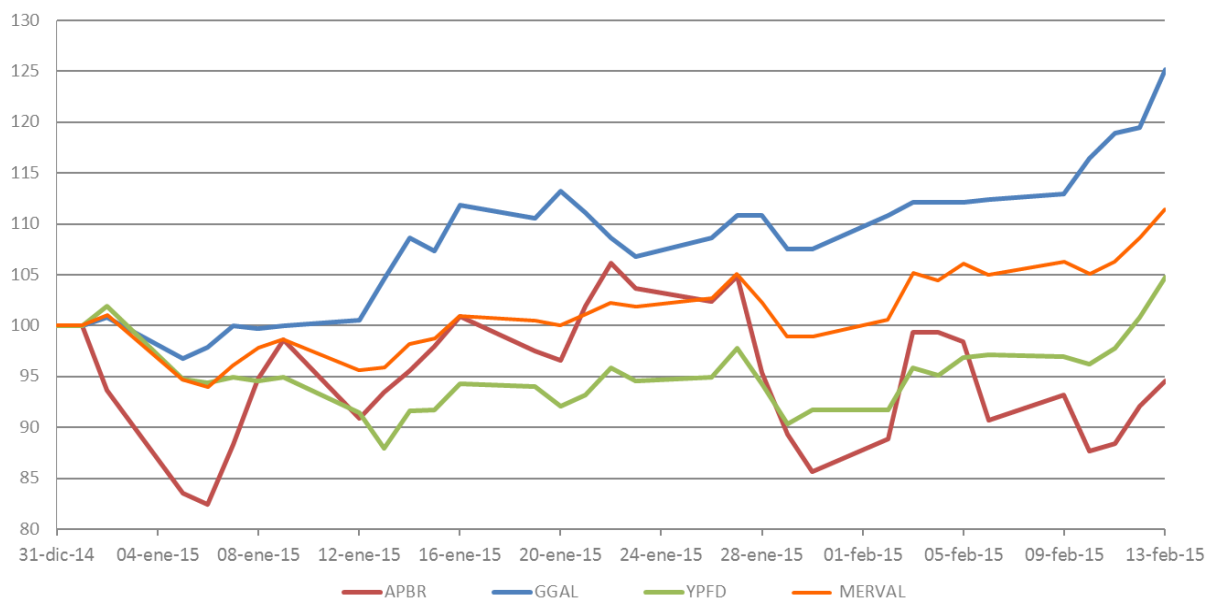
¹ Se considera el Tipo de Cambio de Referencia del BCRA

En las ruedas de la primera quincena de febrero, las negociaciones en el Mercado de Valores de Buenos Aires (*Mercado Registrado bajo el N° 16 de CNV*) acumularon \$16.904,8 millones, que significaron \$1.690,4 millones de promedio diario, un 0,46% por debajo del promedio alcanzado durante el primer mes de 2015.

Las acciones significaron el 8,31% del total negociado en el Mercado, con operaciones por \$1.404,8 millones y un monto promedio diario un 28,95% por encima del registrado en el mes precedente. Las cinco acciones más operadas en el período representaron el 69% del total negociado en acciones, y la especie más negociada (APBR) significó el 21% de este total.

Evolución de índices y precios

Febrero 2015 - Base 100 al 31-12-2014



Investigación y Desarrollo BCBA

En el plano de renta fija, los títulos públicos acumularon operaciones por \$10.338,5 millones, lo que significó una baja del 7,6% en el monto promedio diario negociado durante la quincena respecto al monto promedio del mes anterior. Los valores públicos más operados, con liquidación en Pesos, fueron el RO15, con un monto promedio diario de \$280,86 millones; el AA17 y el AY24 cuyos montos promedios negociados fueron de \$140,77 millones y \$61,23 millones respectivamente.

Cauciones y pases en \$

Vencimiento	Monto Futuro	Tasa Promedio
1 a 7 días	2.137.365.861	22,936%
8 a 14 días	1.249.949.110	23,910%
15 a 21 días	44.548.437	24,055%
22 a 30 días	210.585.068	24,605%
31 días en adelante	31.529.945	25,120%
Total	3.673.978.421	23,395%

Montos provisorios (del 1 al 15 de febrero de 2015)

Tasas nominales anuales promedio negociadas

Todos los mercados de Acciones analizados presentaron comportamientos alcistas en la quincena. El Índice General de la Bolsa de Valores de Lima (IGBVL), subió un 2,21% medido en Soles y un 1,65% si se lo considera en dólares.

El IPSA, de la Bolsa de Comercio de Santiago de Chile, registró un incremento del 3,82% en moneda local y del 6,24% medido en dólares. Asimismo, el Mexbol, subió un 2,89% en la quincena (y un 3,61% en dólares).

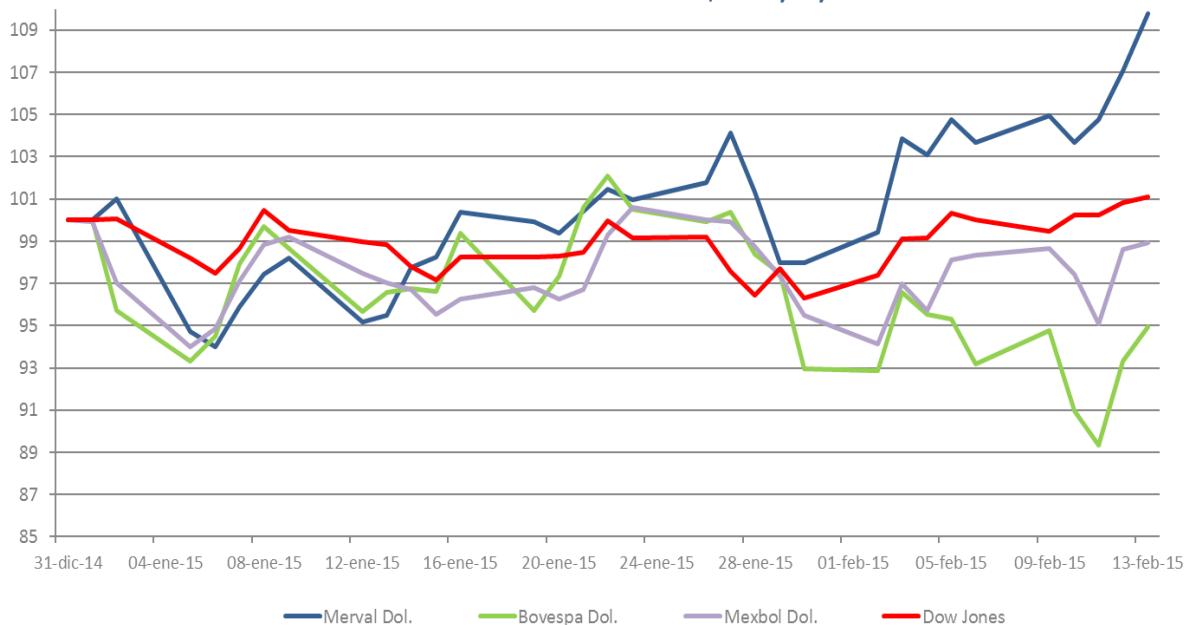
Por su parte, el índice Bovespa de la Bolsa de São Paulo, registró un aumento del 7,95% medido en Reales y del 2,16% si se lo considera en dólares.

Finalmente, el índice industrial Dow Jones culminó la primera quincena de febrero con una suba del 4,98%. El indicador de la Bolsa de Nueva York cerró el 15 de febrero en 18.019,35 puntos.

15 de febrero de 2015	Bovespa	Chile	Merval	México	Perú	Colombia	Dow
Valor	50.635,92	3.983,27	9.562,23	43.072,42	13.972,14	10.687,51	18.019,35
Valor en dólares	17.871,71	6,44	1.101,32	2.894,55	4.539,36	4,48	18.019,35
Var.% quincenal en moneda de origen	7,95	3,82	12,62	2,89	2,21	0,89	4,98
Var.% quincenal en U\$S	2,16	6,24	12,07	3,61	1,65	3,19	4,98
Var.% desde 31/12/2014 en moneda de origen	1,26	3,44	11,46	-0,17	-5,56	-8,14	1,10
Var.% desde 31/12/2014 en U\$S	-5,04	1,43	9,79	-1,09	-8,60	-8,01	1,10

Fuente: Reuters

Evolución de Índices medidos en U\$S - 31/12/2014=100



Para más información ingresar a: www.bolsar.com y www.bcba.sba.com.ar

Investigación y Desarrollo

E-mail: id@bcba.sba.com.ar

MANUEL OYHAMBURU - **Analista**

FEDERICO LEFFLER - **Analista**