

CHEQUES DE PAGO DIFERIDO EN LA BCBA

Semana del 02 al 06 de febrero de 2015

Evolución semanal de las tasas ponderadas y la concentración de los montos por plazos, comparativo con la semana anterior.

Concepto	Monto negociado en \$	Cantidad de cheques	Tasa anual ponderada		Promedio diario negociado
			1 - 180 días	181 - 360 días	
Sistema Avalado	103.029.686	1.204	25,49%	27,81%	
Sistema Patrocinado	1.466.381	24	34,20%	-	
Total	104.496.067	1.228			20.899.213

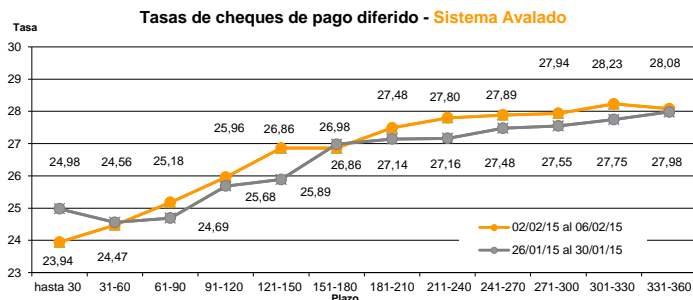
Fuente: Desarrollo Comercial y PyMES de la BCBA

Ponderada por la concentración de los montos por plazos

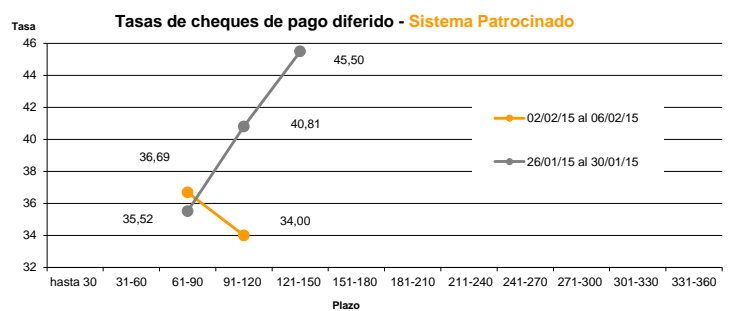
Tasa de interés anual (ponderada por concentración de montos)	hasta 30	31-60	61-90	91-120	121-150	151-180	181-210	211-240	241-270	271-300	301-330	331-360
Sistema Avalado	23,94	24,47	25,18	25,96	26,86	26,86	27,48	27,80	27,89	27,94	28,23	28,08
Sistema Patrocinado			36,69	34,00								

Cantidad y montos de cheques	hasta 30	31-60	61-90	91-120	121-150	151-180	181-210	211-240	241-270	271-300	301-330	331-360
Sistema Avalado	158	202	214	193	108	81	92	61	22	14	21	38
	5.914.736	16.559.542	9.837.032	14.518.432	11.090.204	5.031.104	14.167.472	6.874.019	2.457.161	1.636.886	2.168.686	12.774.412
Sistema Patrocinado			2	22								
			111.629	1.354.752								

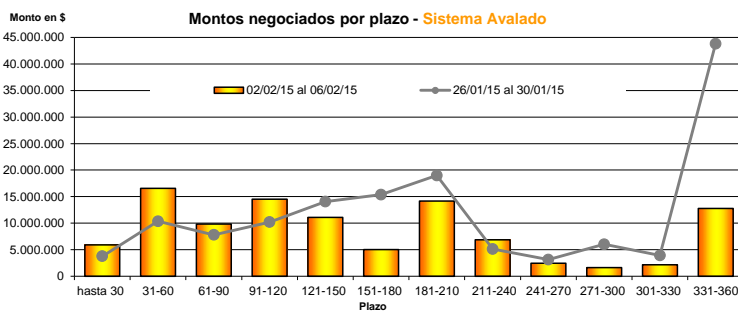
* Datos en base a los valores nominales de la negociación primaria de los cheques de pago diferido. Son excluidos de la estadística los cheques renegociados.



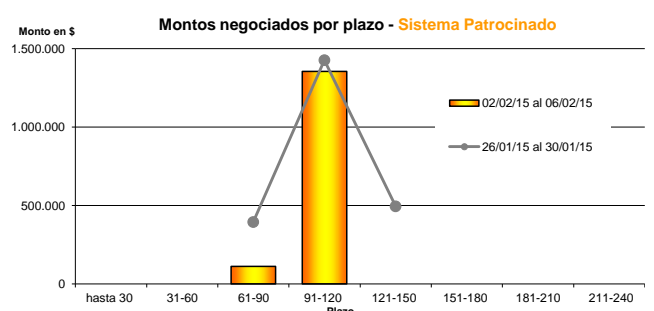
Fuente: Desarrollo Comercial y PyMES de la BCBA



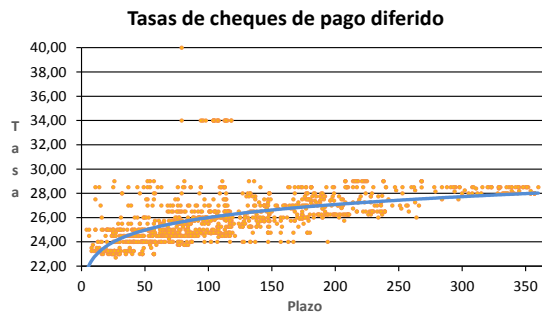
Fuente: Desarrollo Comercial y PyMES de la BCBA



Fuente: Desarrollo Comercial y PyMES de la BCBA



Fuente: Desarrollo Comercial y PyMES de la BCBA



Fuente: Desarrollo Comercial y PyMES de la BCBA