

CHEQUES DE PAGO DIFERIDO EN LA BCBA

Semana del 26 al 30 de enero de 2015

Evolución semanal de las tasas ponderadas y la concentración de los montos por plazos, comparativo con la semana anterior.

Concepto	Monto negociado en \$	Cantidad de cheques	Tasa anual ponderada		Promedio diario negociado
			1 - 180 días	181 - 360 días	
Sistema Avalado	142.594.600	1.306	25,69%	27,67%	
Sistema Patrocinado	2.313.594	36	40,91%	-	
Total	144.908.194	1.342			28.981.639

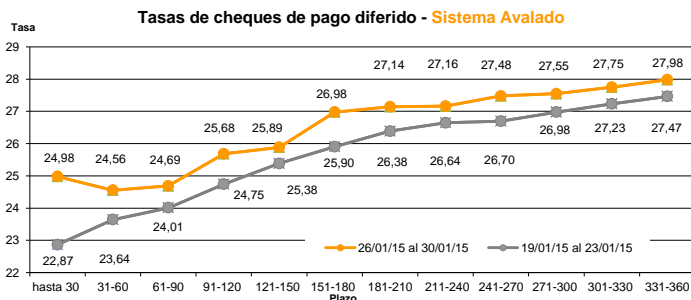
Fuente: Desarrollo Comercial y PyMES de la BCBA

Ponderada por la concentración de los montos por plazos

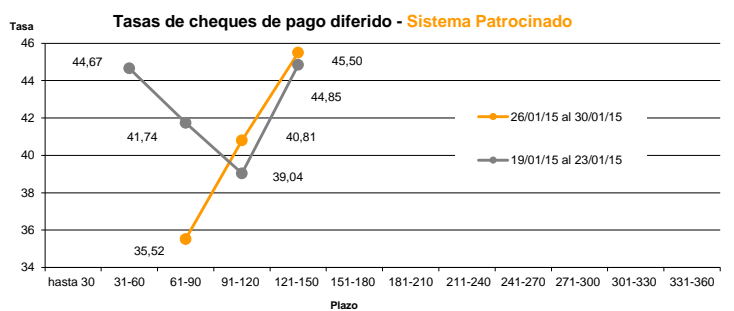
Tasa de interés anual (ponderada por concentración de montos)	hasta 30	31-60	61-90	91-120	121-150	151-180	181-210	211-240	241-270	271-300	301-330	331-360
Sistema Avalado	24,98	24,56	24,69	25,68	25,89	26,98	27,14	27,16	27,48	27,55	27,75	27,98
Sistema Patrocinado			35,52	40,81	45,50							

Cantidad y montos de cheques	hasta 30	31-60	61-90	91-120	121-150	151-180	181-210	211-240	241-270	271-300	301-330	331-360
Sistema Avalado	157	255	129	131	172	137	102	41	31	42	25	84
	3.777.732	10.357.316	7.799.838	10.232.003	14.052.447	15.365.190	18.983.587	5.124.029	3.152.320	6.039.513	3.926.871	43.783.755
Sistema Patrocinado			7	21	8							
			394.600	1.425.458	493.536							

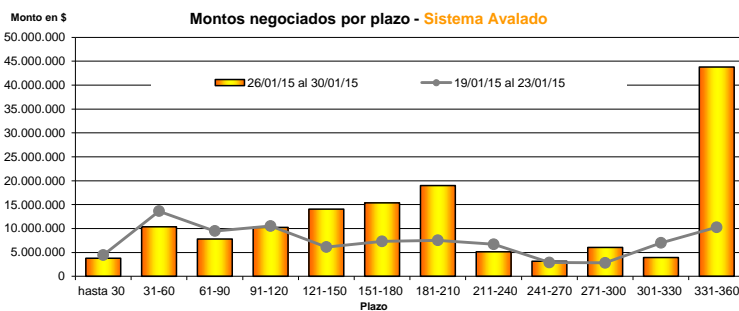
* Datos en base a los valores nominales de la negociación primaria de los cheques de pago diferido. Son excluidos de la estadística los cheques renegociados.



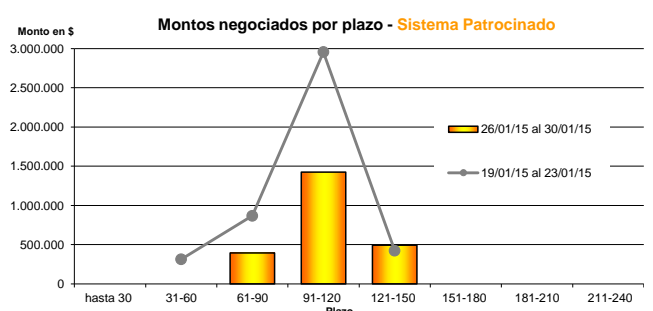
Fuente: Desarrollo Comercial y PyMES de la BCBA



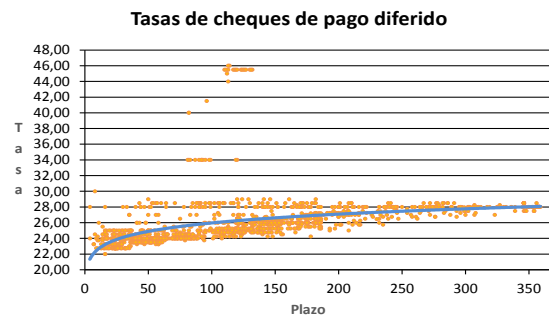
Fuente: Desarrollo Comercial y PyMES de la BCBA



Fuente: Desarrollo Comercial y PyMES de la BCBA



Fuente: Desarrollo Comercial y PyMES de la BCBA



Fuente: Desarrollo Comercial y PyMES de la BCBA