

CHEQUES DE PAGO DIFERIDO EN LA BCBA

Semana del 19 al 23 de enero de 2015

Evolución semanal de las tasas ponderadas y la concentración de los montos por plazos, comparativo con la semana anterior.

Concepto	Monto negociado en \$	Cantidad de cheques	Tasa anual ponderada		Promedio diario negociado
			1 - 180 días	181 - 360 días	
Sistema Avalado	88.710.962	1.147	24,40%	26,96%	
Sistema Patrocinado	4.558.413	64	40,48%	-	
Total	93.269.375	1.211			18.653.875

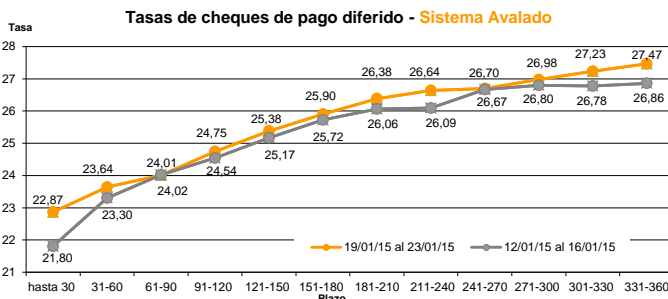
Fuente: Desarrollo Comercial y PyMEs de la BCBA

Ponderada por la concentración de los montos por plazos

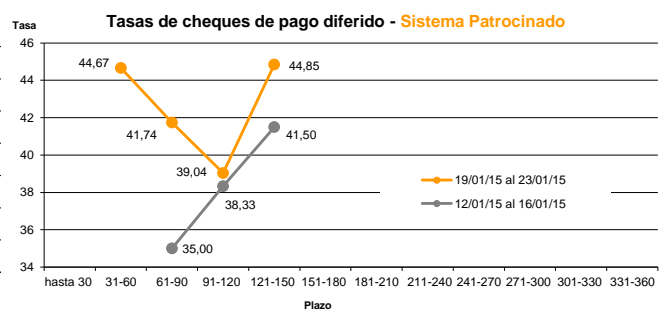
Tasa de interés anual (ponderada por concentración de montos)	hasta 30	31-60	61-90	91-120	121-150	151-180	181-210	211-240	241-270	271-300	301-330	331-360
Sistema Avalado	22,87	23,64	24,01	24,75	25,38	25,90	26,38	26,64	26,70	26,98	27,23	27,47
Sistema Patrocinado		44,67	41,74	39,04	44,85							

Cantidad y montos de cheques	hasta 30	31-60	61-90	91-120	121-150	151-180	181-210	211-240	241-270	271-300	301-330	331-360
Sistema Avalado	166	240	146	161	95	78	82	57	25	27	37	33
	4.460.648	13.631.964	9.492.802	10.521.574	6.115.287	7.310.182	7.552.272	6.683.908	2.889.800	2.816.000	6.990.652	10.245.873
Sistema Patrocinado		6	8	43	7							
		313.635	866.927	2.955.906	421.944							

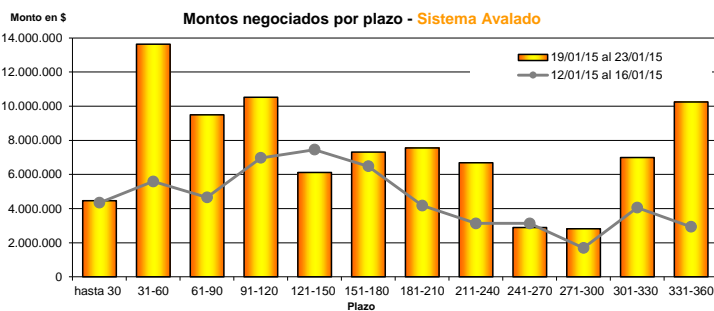
* Datos en base a los valores nominales de la negociación primaria de los cheques de pago diferido. Son excluidos de la estadística los cheques renegociados.



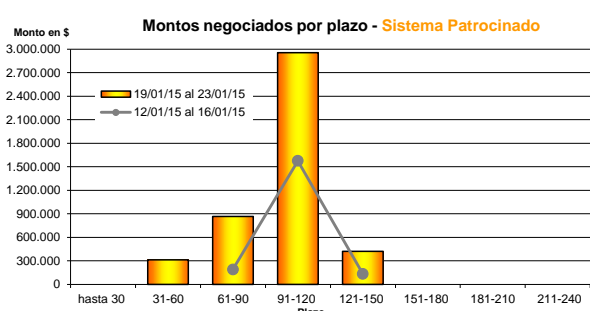
Fuente: Desarrollo Comercial y PyMEs de la BCBA



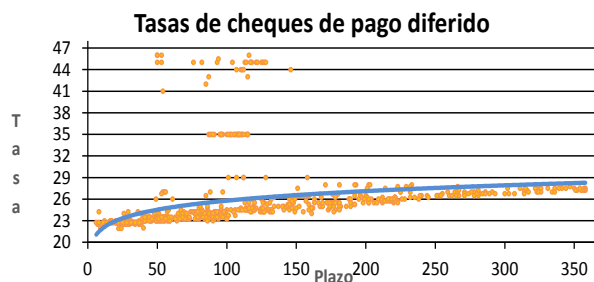
Fuente: Desarrollo Comercial y PyMEs de la BCBA



Fuente: Desarrollo Comercial y PyMEs de la BCBA



Fuente: Desarrollo Comercial y PyMEs de la BCBA



Fuente: Desarrollo Comercial y PyMEs de la BCBA

Desarrollo Comercial y PyMEs

E-mail: consultaspymes@bcba.sba.com.ar

Tel - Fax: (54.11) 4316-7126 / 7120

www.bcba.sba.com.ar

www.bolsar.com