

CHEQUES DE PAGO DIFERIDO EN LA BCBA

Semana del 12 al 16 de enero de 2015

Evolución semanal de las tasas ponderadas y la concentración de los montos por plazos, comparativo con la semana anterior.

Concepto	Monto negociado en \$	Cantidad de cheques	Tasa anual ponderada		Promedio diario negociado
			1 - 180 días	181 - 360 días	
Sistema Avalado	54.599.910	705	24,29%	26,50%	
Sistema Patrocinado	1.899.941	25	38,21%	-	
Total	56.499.851	730			11.299.970

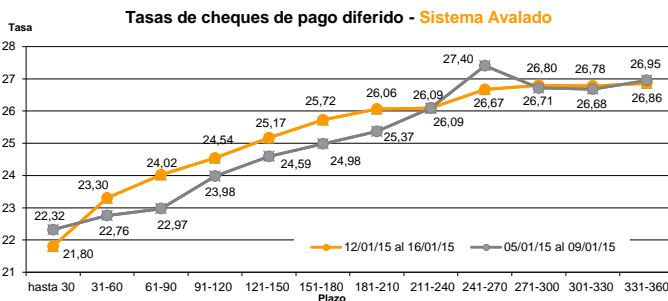
Fuente: Desarrollo Comercial y PyMEs de la BCBA

Ponderada por la concentración de los montos por plazos

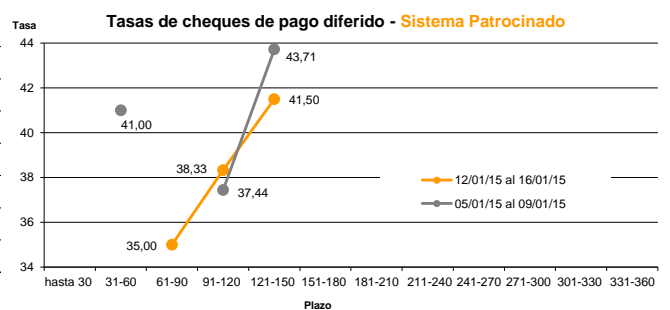
Tasa de interés anual (ponderada por concentración de montos)	hasta 30	31-60	61-90	91-120	121-150	151-180	181-210	211-240	241-270	271-300	301-330	331-360
Sistema Avalado	21,80	23,30	24,02	24,54	25,17	25,72	26,06	26,09	26,67	26,80	26,78	26,86
Sistema Patrocinado			35,00	38,33	41,50							

Cantidad y montos de cheques	hasta 30	31-60	61-90	91-120	121-150	151-180	181-210	211-240	241-270	271-300	301-330	331-360
Sistema Avalado	99	102	84	122	80	67	45	29	20	15	30	12
	4.344.072	5.584.654	4.650.635	6.970.278	7.458.187	6.481.163	4.177.822	3.130.198	3.127.993	1.693.854	4.050.598	2.930.456
Sistema Patrocinado			3	20	2							
			190.264	1.576.431	133.246							

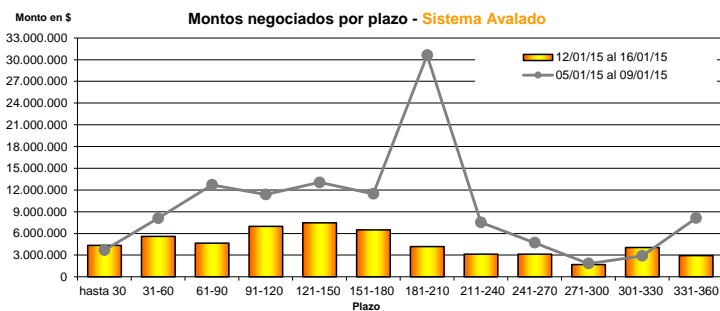
* Datos en base a los valores nominales de la negociación primaria de los cheques de pago diferido. Son excluidos de la estadística los cheques renegociados.



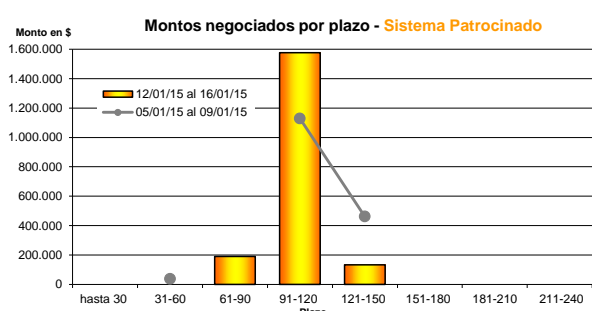
Fuente: Desarrollo Comercial y PyMEs de la BCBA



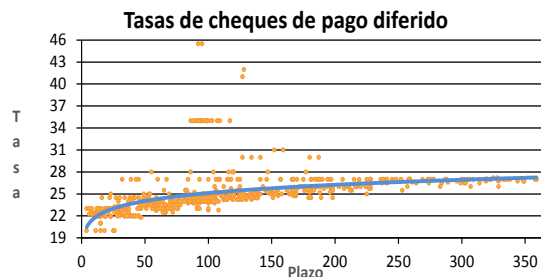
Fuente: Desarrollo Comercial y PyMEs de la BCBA



Fuente: Desarrollo Comercial y PyMEs de la BCBA



Fuente: Desarrollo Comercial y PyMEs de la BCBA



Fuente: Desarrollo Comercial y PyMEs de la BCBA

Desarrollo Comercial y PyMEs

 E-mail: consultaspymes@bcba.sba.com.ar

Tel - Fax: (54.11) 4316-7126 / 7120

www.bcba.sba.com.ar
www.bolsar.com