

CHEQUES DE PAGO DIFERIDO EN LA BCBA

Semana del 5 al 9 de enero de 2015

Evolución semanal de las tasas ponderadas y la concentración de los montos por plazos, comparativo con la semana anterior.

Concepto	Monto negociado en \$	Cantidad de cheques	Tasa anual ponderada		Promedio diario negociado
			1 - 180 días	181 - 360 días	
Sistema Avalado	116.119.568	1.346	23,82%	25,98%	
Sistema Patrocinado	1.628.577	28	39,30%	-	
Total	117.748.145	1.374			23.549.629

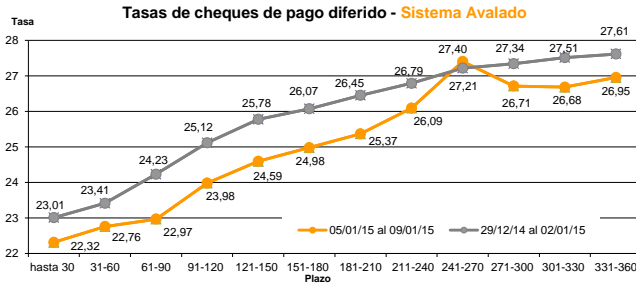
Fuente: Desarrollo Comercial y PyMEs de la BCBA

Ponderada por la concentración de los montos por plazos

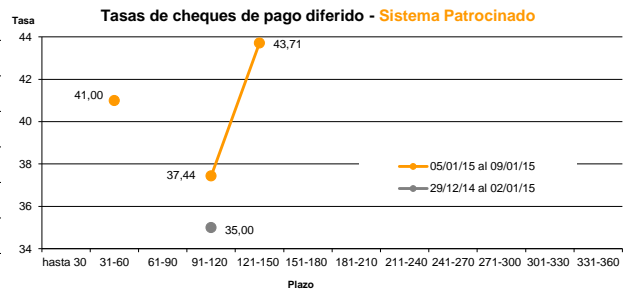
Tasa de interés anual (ponderada por concentración de montos)	hasta 30	31-60	61-90	91-120	121-150	151-180	181-210	211-240	241-270	271-300	301-330	331-360
Sistema Avalado	22,32	22,76	22,97	23,98	24,59	24,98	25,37	26,09	27,40	26,71	26,68	26,95
Sistema Patrocinado		41,00		37,44	43,71							

Cantidad y montos de cheques	hasta 30	31-60	61-90	91-120	121-150	151-180	181-210	211-240	241-270	271-300	301-330	331-360
Sistema Avalado	126	210	243	203	143	101	121	58	36	33	30	42
	3.699.842	8.103.806	12.719.584	11.379.981	13.047.700	11.467.581	30.611.710	7.525.187	4.711.599	1.836.516	2.896.165	8.119.898
Sistema Patrocinado		2		19	7							
		37.892		1.128.805	461.880							

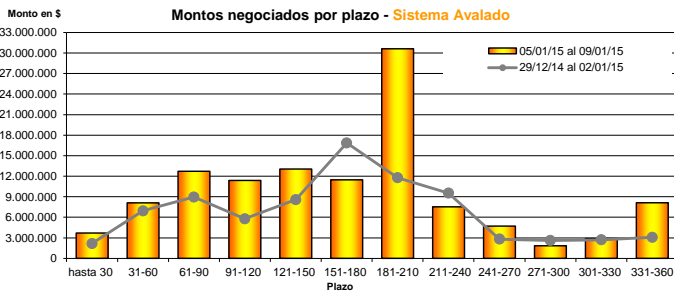
* Datos en base a los valores nominales de la negociación primaria de los cheques de pago diferido. Son excluidos de la estadística los cheques renegociados.



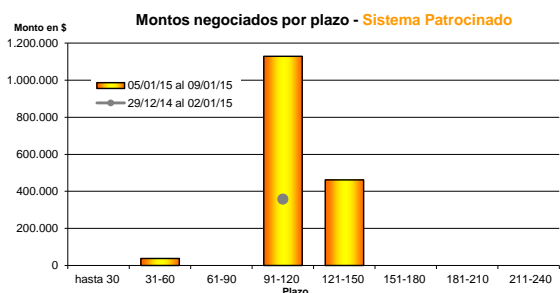
Fuente: Desarrollo Comercial y PyMEs de la BCBA



Fuente: Desarrollo Comercial y PyMEs de la BCBA

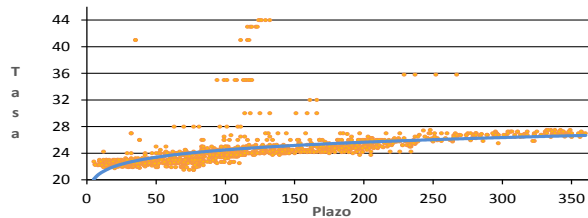


Fuente: Desarrollo Comercial y PyMEs de la BCBA



Fuente: Desarrollo Comercial y PyMEs de la BCBA

Tasas de cheques de pago diferido



Fuente: Desarrollo Comercial y PyMEs de la BCBA