

**CHEQUES DE PAGO DIFERIDO EN LA BCBA**

Semana del 29 de diciembre de 2014 al 2 de enero de 2015

Evolución semanal de las tasas ponderadas y la concentración de los montos por plazos, comparativo con la semana anterior.

Concepto	Monto negociado en \$	Cantidad de cheques	Tasa anual ponderada		Promedio diario negociado
			1 - 180 días	181 - 360 días	
Sistema Avalado	81.782.358	815	25,06%	26,88%	
Sistema Patrocinado	358.079	6	35,00%	-	
<b>Total</b>	<b>82.140.437</b>	<b>821</b>			<b>16.428.087</b>

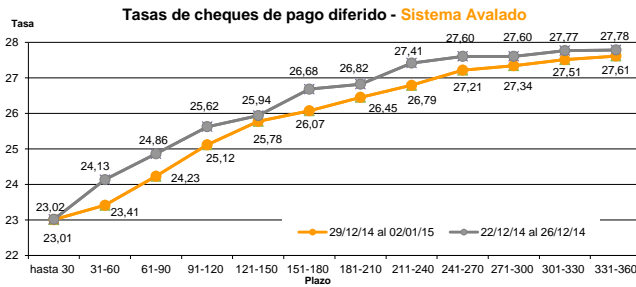
Fuente: Desarrollo Comercial y PyMEs de la BCBA

Ponderada por la concentración de los montos por plazos

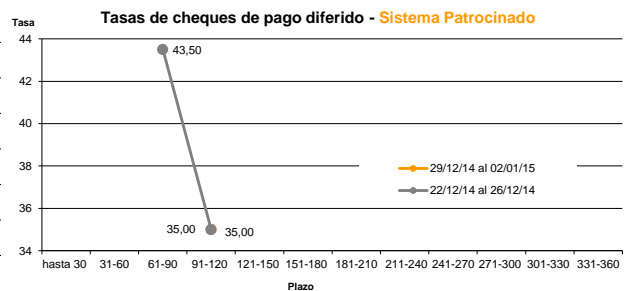
Tasa de interés anual (ponderada por concentración de montos)	hasta 30	31-60	61-90	91-120	121-150	151-180	181-210	211-240	241-270	271-300	301-330	331-360
Sistema Avalado	23,01	23,41	24,23	25,12	25,78	26,07	26,45	26,79	27,21	27,34	27,51	27,61
Sistema Patrocinado					35,00							

Cantidad y montos de cheques	hasta 30	31-60	61-90	91-120	121-150	151-180	181-210	211-240	241-270	271-300	301-330	331-360
Sistema Avalado	56	191	160	100	65	88	59	29	12	15	20	20
	2.167.387	6.934.837	8.946.777	5.776.888	8.580.412	16.846.761	11.765.199	9.542.459	2.816.500	2.612.300	2.721.550	3.071.288
Sistema Patrocinado					6							
					358.079							

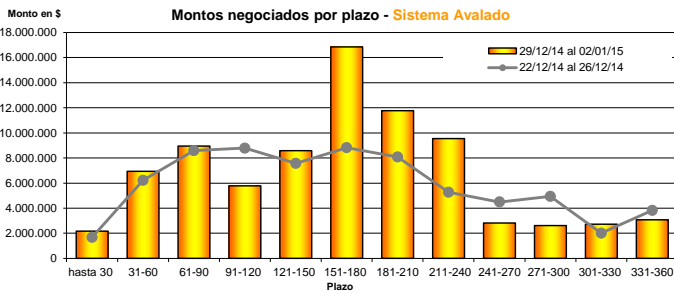
\* Datos en base a los valores nominales de la negociación primaria de los cheques de pago diferido. Son excluidos de la estadística los cheques renegociados.



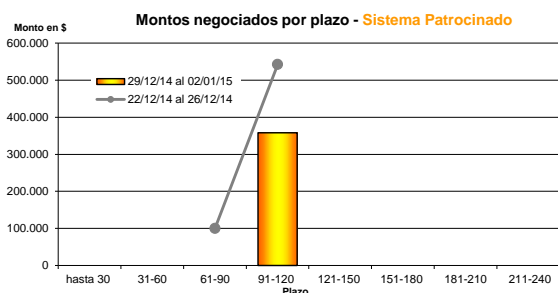
Fuente: Desarrollo Comercial y PyMEs de la BCBA



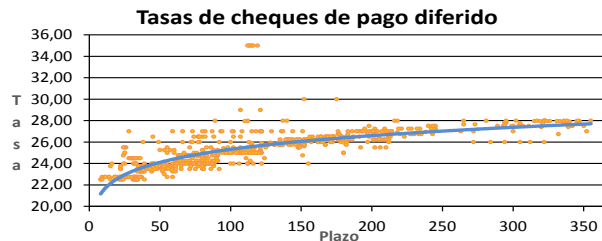
Fuente: Desarrollo Comercial y PyMEs de la BCBA



Fuente: Desarrollo Comercial y PyMEs de la BCBA



Fuente: Desarrollo Comercial y PyMEs de la BCBA



Fuente: Desarrollo Comercial y PyMEs de la BCBA