

CHEQUES DE PAGO DIFERIDO EN LA BCBA

Semana del 15 al 19 de diciembre de 2014

Evolución semanal de las tasas ponderadas y la concentración de los montos por plazos, comparativo con la semana anterior.

Concepto	Monto negociado en \$	Cantidad de cheques	Tasa anual ponderada		Promedio diario negociado
			1 - 180 días	181 - 360 días	
Sistema Avalado	134.798.475	1.648	24,27%	26,92%	
Sistema Patrocinado	3.385.321	54	37,67%	-	
Total	138.183.796	1.702			27.636.759

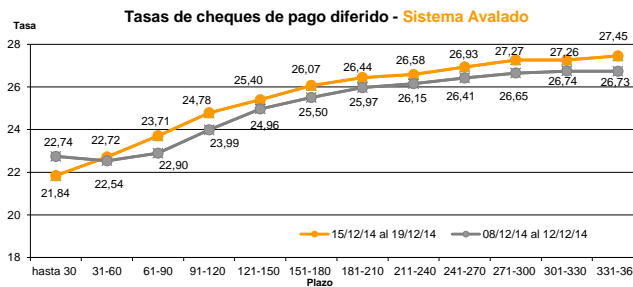
Fuente: Desarrollo Comercial y PyMEs de la BCBA

Ponderada por la concentración de los montos por plazos

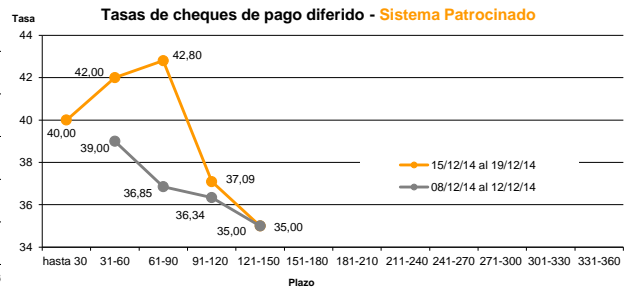
Tasa de interés anual (ponderada por concentración de montos)	hasta 30	31-60	61-90	91-120	121-150	151-180	181-210	211-240	241-270	271-300	301-330	331-360
Sistema Avalado	21,84	22,72	23,71	24,78	25,40	26,07	26,44	26,58	26,93	27,27	27,26	27,45
Sistema Patrocinado	40,00	42,00	42,80	37,09	35,00							

Cantidad y montos de cheques	hasta 30	31-60	61-90	91-120	121-150	151-180	181-210	211-240	241-270	271-300	301-330	331-360
Sistema Avalado	203	317	206	182	145	203	133	59	44	59	53	44
	11.801.465	11.412.370	10.555.393	11.137.949	9.228.966	20.282.523	14.345.525	12.702.997	6.841.899	9.387.812	5.635.194	11.466.381
Sistema Patrocinado	2	1	8	37	6							
	65.727	72.107	382.947	2.506.909	357.631							

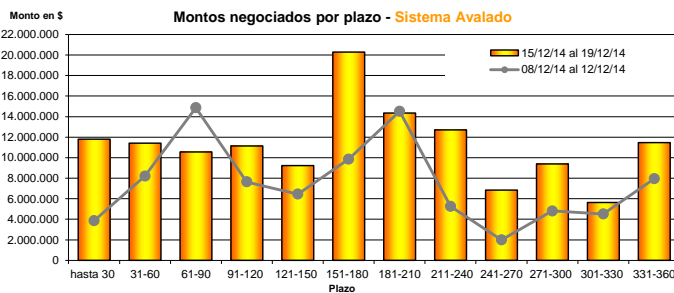
* Datos en base a los valores nominales de la negociación primaria de los cheques de pago diferido. Son excluidos de la estadística los cheques renegociados.



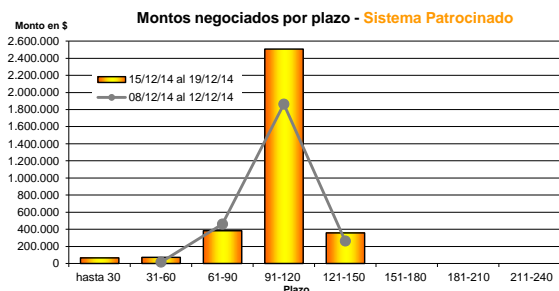
Fuente: Desarrollo Comercial y PyMEs de la BCBA



Fuente: Desarrollo Comercial y PyMEs de la BCBA

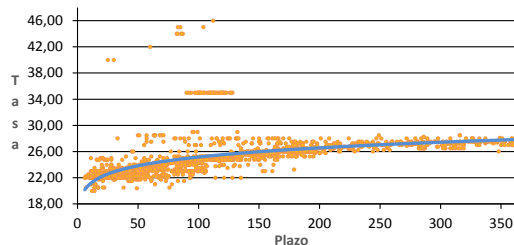


Fuente: Desarrollo Comercial y PyMEs de la BCBA



Fuente: Desarrollo Comercial y PyMEs de la BCBA

Tasas de cheques de pago diferido



Fuente: Desarrollo Comercial y PyMEs de la BCBA

Desarrollo Comercial y PyMEs

E-mail: consultaspymes@bcba.sba.com.ar

Tel - Fax: (54.11) 4316-7126 / 7120

www.bcba.sba.com.ar

www.bolsar.com