

CHEQUES DE PAGO DIFERIDO EN LA BCBA

Semana del 1 al 5 de diciembre de 2014

Evolución semanal de las tasas ponderadas y la concentración de los montos por plazos, comparativo con la semana anterior.

Concepto	Monto negociado en \$	Cantidad de cheques	Tasa anual ponderada		Promedio diario negociado
			1 - 180 días	181 - 360 días	
Sistema Avalado	99.868.358	1.294	22,75%	25,58%	
Sistema Patrocinado	2.713.689	33	39,59%	-	
Total	102.582.047	1.327			20.516.409

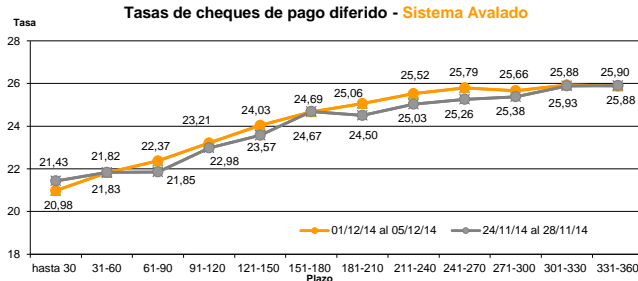
Fuente: Desarrollo Comercial y PyMES de la BCBA

Ponderada por la concentración de los montos por plazos

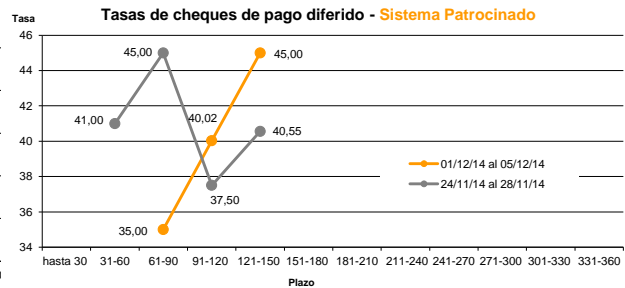
Tasa de interés anual (ponderada por concentración de montos)	hasta 30	31-60	61-90	91-120	121-150	151-180	181-210	211-240	241-270	271-300	301-330	331-360
Sistema Avalado	20,98	21,82	22,37	23,21	24,03	24,67	25,06	25,52	25,79	25,66	25,93	25,88
Sistema Patrocinado			35,00	40,02	45,00							

Cantidad y montos de cheques	hasta 30	31-60	61-90	91-120	121-150	151-180	181-210	211-240	241-270	271-300	301-330	331-360
Sistema Avalado	121	256	232	143	83	130	114	50	43	33	40	49
	6.713.970	11.266.055	11.924.113	6.949.343	4.480.405	9.521.813	12.641.297	6.172.633	6.593.791	6.237.360	6.102.827	11.264.750
Sistema Patrocinado			6	25	2							
			342.685	2.261.727	109.277							

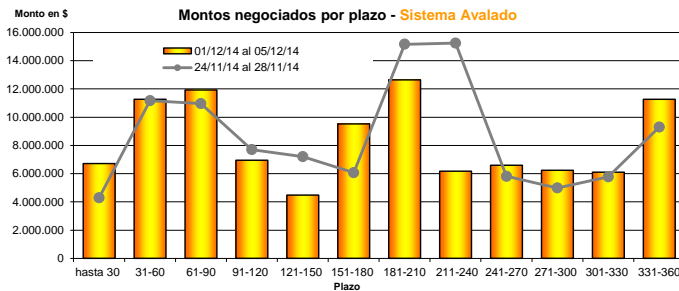
* Datos en base a los valores nominales de la negociación primaria de los cheques de pago diferido. Son excluidos de la estadística los cheques renegociados.



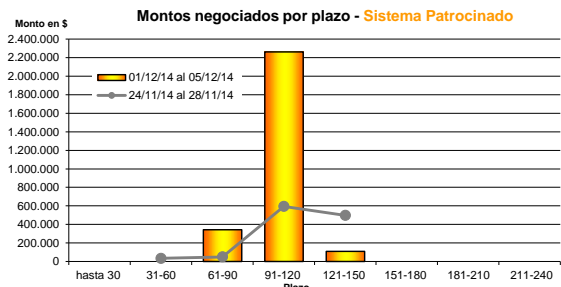
Fuente: Desarrollo Comercial y PyMES de la BCBA



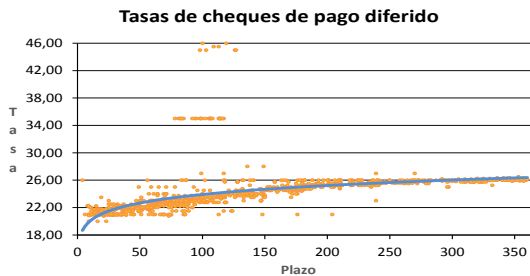
Fuente: Desarrollo Comercial y PyMES de la BCBA



Fuente: Desarrollo Comercial y PyMES de la BCBA



Fuente: Desarrollo Comercial y PyMES de la BCBA



Fuente: Desarrollo Comercial y PyMES de la BCBA