

CHEQUES DE PAGO DIFERIDO EN LA BCBA

Semana del 24 al 28 de noviembre de 2014

Evolución semanal de las tasas ponderadas y la concentración de los montos por plazos, comparativo con la semana anterior.

Concepto	Monto negociado en \$	Cantidad de cheques	Tasa anual ponderada		Promedio diario negociado
			1 - 180 días	181 - 360 días	
Sistema Avalado	103.645.509	1.305	22,61%	25,17%	
Sistema Patrocinado	1.176.844	21	39,21%	-	
Total	104.822.353	1.326			20.964.471

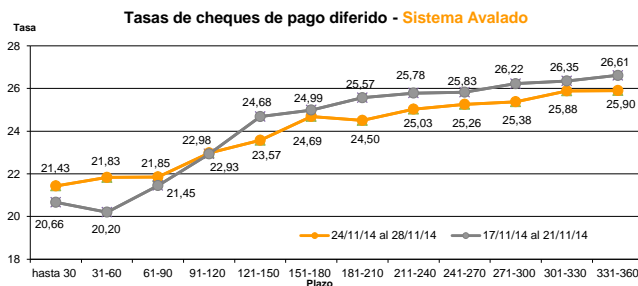
Fuente: Desarrollo Comercial y PyMES de la BCBA

Ponderada por la concentración de los montos por plazos

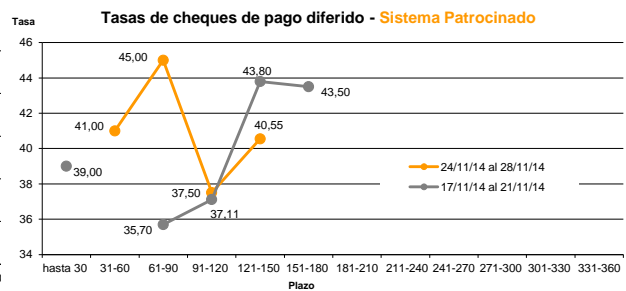
Tasa de interés anual (ponderada por concentración de montos)	hasta 30	31-60	61-90	91-120	121-150	151-180	181-210	211-240	241-270	271-300	301-330	331-360
Sistema Avalado	21,43	21,83	21,85	22,98	23,57	24,69	24,50	25,03	25,26	25,38	25,88	25,90
Sistema Patrocinado		41,00	45,00	37,50	40,55							

Cantidad y montos de cheques	hasta 30	31-60	61-90	91-120	121-150	151-180	181-210	211-240	241-270	271-300	301-330	331-360
Sistema Avalado	164	268	180	147	110	71	105	85	44	39	46	46
	4.285.326	11.163.531	10.960.144	7.704.816	7.202.136	6.065.079	15.165.312	15.238.271	5.813.061	4.986.594	5.768.156	9.293.083
Sistema Patrocinado		1	1	10	9							
		33.967	50.000	594.923	497.955							

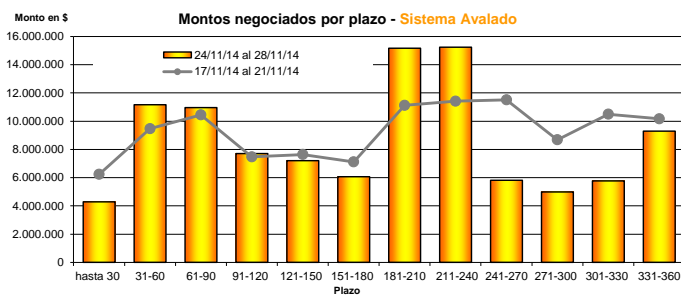
* Datos en base a los valores nominales de la negociación primaria de los cheques de pago diferido. Son excluidos de la estadística los cheques renegociados.



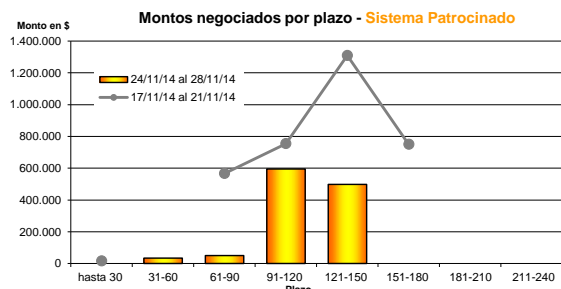
Fuente: Desarrollo Comercial y PyMES de la BCBA



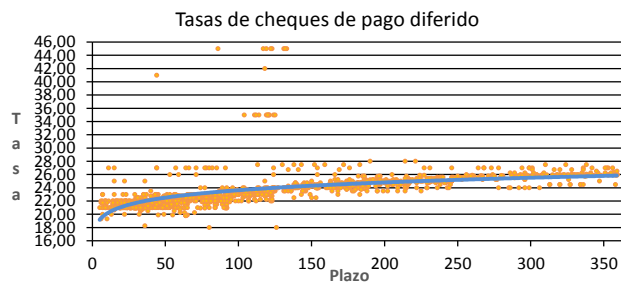
Fuente: Desarrollo Comercial y PyMES de la BCBA



Fuente: Desarrollo Comercial y PyMES de la BCBA



Fuente: Desarrollo Comercial y PyMES de la BCBA



Fuente: Desarrollo Comercial y PyMES de la BCBA