



➔ **Resumen ejecutivo**

Indices bursátiles	Bolsa	Burcap	Merval	M. AR
Valor	451.231,72	28.434,12	9.808,60	8.938,30
Var. % mensual	-12,23	-12,98	-10,99	-8,78

Volatilidad anualizada	Bolsa	Burcap	Merval	Dow Jones
Nivel en %	33,65	38,85	41,51	12,69

Capitalización bursátil de empresas locales en \$

Valor al 30/11/2014	570.071.785.066,61
---------------------	--------------------

Montos negociados en millones de \$	Acciones	Valores Públicos	Otros	Monto Total
Promedio diario	162,5	1.665,3	520,4	2.348,2
Var. % mensual	-38,43	-18,53	5,95	-16,12

Durante el onceavo mes del año el índice Merval registró una baja del 10,99%, ubicándose en los 9.808,60 puntos. Si se lo mide en dólares, el indicador registró una baja mensual del 11,23%, dado que el peso argentino se depreció un 0,27% respecto a la moneda de Estados Unidos, para cerrar el mes con una paridad de \$8,5255 por dólar.

En el plano internacional, las bolsas de la región tuvieron comportamientos mayormente negativos durante noviembre. El índice Bovespa, de la bolsa de Brasil, mostró una suba del 0,07% en moneda local y una caída del 3,34% si se los mide en dólares. El Mexbol de la Bolsa de México registró una baja del 1,86% en moneda local y una caída del 5,1% si se lo considera en dólares. El índice IGBVL, de la Bolsa de Lima, mostró una caída mensual del 3,62% en moneda local y en dólares.

Por su parte, el índice Dow Jones, de la bolsa de Nueva York, marcó en noviembre una suba del 2,52% y cerró el mes en 17.828,24 puntos.

El monto total operado durante noviembre en la BCBA totalizó \$42.268 millones, con un promedio diario de \$2.348 millones; un 16,12% por debajo del monto promedio registrado en octubre.

La negociación en acciones totalizó en el onceavo mes del año \$2.925 millones, con un promedio diario de \$162 millones, un 38,43% por debajo de los valores registrados en el mes precedente.

Las acciones, en su conjunto, tuvieron resultados negativos, con 61 papeles en baja, 9 en alza y 2 sin cambios a lo largo de las 18 ruedas de noviembre. En cuanto al panel líder, las 14 especies que lo componen obtuvieron resultados negativos.

Por su parte, la negociación de títulos públicos ascendió en el mes a \$29.975 millones, que significaron \$1.665 millones de promedio diario, un 18,53% por debajo de lo registrado el mes anterior. El bono más operado fue el RO15, con un monto promedio diario de \$468,36 millones.



→ **Executive Summary**

Stock Market Indexes	Bolsa	Burcap	Merval	M. AR
Value	451,231.72	28,434.12	9,808.60	8,938.30
Monthly % chg	-12.23	-12.98	-10.99	-8.78

Annualized Volatility	Bolsa	Burcap	Merval	Dow Jones
% Level	33.65	38.85	41.51	12.69

Local Corporations Market Cap in AR\$	
Value as to 11/30/2014	570,071,785,066.61

Turnover in AR\$ million	Stocks	Gvmt Bonds	Other	Total Amount
Daily Avge	162.5	1665.3	520.4	2348.2
Monthly % chg	-38.43	-18.53	5.95	-16.12

Throughout the eleventh month of the year, the Merval Index fell by 10.99%, down to 9,808.6 points. If gauged in US Dollars, the Merval Index had a monthly decrease of 11.23%, as the Argentine Peso depreciated by 0.27% vis-à-vis the US currency, to close the month at AR \$8.5255 per US Dollar.

In the international scenario, the stock exchanges of the region played mostly negative throughout November. The Brazilian Bovespa index grew by 0.07% in local currency terms; gauged in US dollars, the index decrease by 3.34%. The Mexican Mexbol showed a negative change by 1.86% in local currency terms, and a negative change of 5.1% if gauged in US Dollars. The IGBVL Index, of Lima Stock Exchange, had a monthly decrease of 3.62% in local currency terms, and fell by 3.62% if measured in US Dollars.

The Dow Jones, of the New York Stock Exchange, grew throughout November by 2.52% and closed the month at 17,828.24 points.

Total trading value for November in the BCBA was AR \$42.268 billion, with a daily average of AR \$2.348 billion —16.12% below the daily average trading value for October.

Total equity trading amounted in the eleventh month of the year to AR \$2.925 billion, with a daily average of AR \$162 million; 38.43% below the figures for the preceding month.

Stocks, in all, showed a negative performance, with 61 stocks down, 9 up and 2 unchanged throughout the 18 trading sessions of November. As for blue chips, all the 14 corporations had negative performance rates.

As for Government bonds, throughout the month trading amounted to AR \$29.975 billion, accounting for an AR \$1.665 billion daily average —18.53% below the preceding month's level. The most liquid bond was RO15 with a daily average trading value of AR \$468.36 million.



→ Indices bursátiles

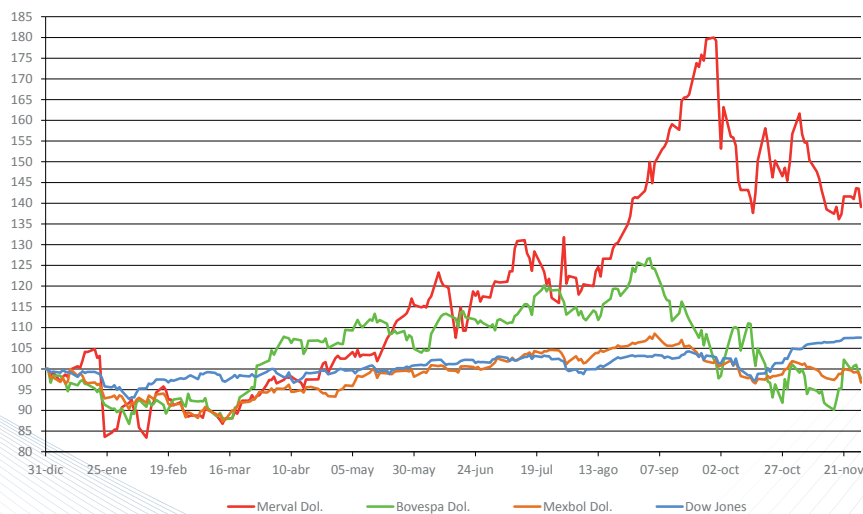
30 de noviembre de 2014	Bolsa	Burcap	Merval	M. AR
Valor	451.231,72	28.434,12	9.808,60	8.938,30
Var. % mensual	-12,23	-12,98	-10,99	-8,78
Var. % desde 31.12.13	70,07	72,19	81,94	109,04
Var. % Interanual	56,85	55,41	71,52	96,32
Máximo desde 31.12.13	590.009,6	37.483,5	12.593,1	10.782,1
Var. % respecto al máximo	-23,52	-24,14	-22,11	-17,10
Fecha del máximo	29-sep	29-sep	29-sep	29-sep
Mínimo desde 31.12.13	253.841,2	15.579,3	5.283,0	4.165,6
Var. % respecto al mínimo	77,76	82,51	85,66	114,57
Fecha del mínimo	06-ene	06-ene	06-ene	10-feb

Indices internacionales


Fuente: Reuters

30 de noviembre de 2014	Bovespa	Chile	Merval	México	Perú	Dow	Nasdaq	S&P 500	Ibex35
Valor	54.664,4	3.991,8	9.808,6	44.190,5	15.106,5	17.828,2	4.791,6	2.067,6	10.770,7
Valor en dólares	21.310,8	6,6	1.150,5	3.171,1	5.169,9	17.828,2	4.791,6	2.067,6	13.409,5
Var.% mensual en moneda de origen	0,07	3,66	-10,99	-1,86	-3,62	2,52	3,47	2,45	2,80
Var.% mensual en U\$S	-3,34	-1,99	-11,23	-5,10	-3,62	2,52	3,47	2,45	2,19
Var. % desde 31.12.13	6,13	7,91	81,94	3,42	-4,11	7,55	14,73	11,86	8,61
Var. % desde 31.12.13 en U\$S	-2,28	-6,76	39,10	-3,28	-8,34	7,55	14,73	11,86	-1,62

Merval, Bovespa y Mexbol dolarizados - Dow Jones
Base 100 al 31/12/2013



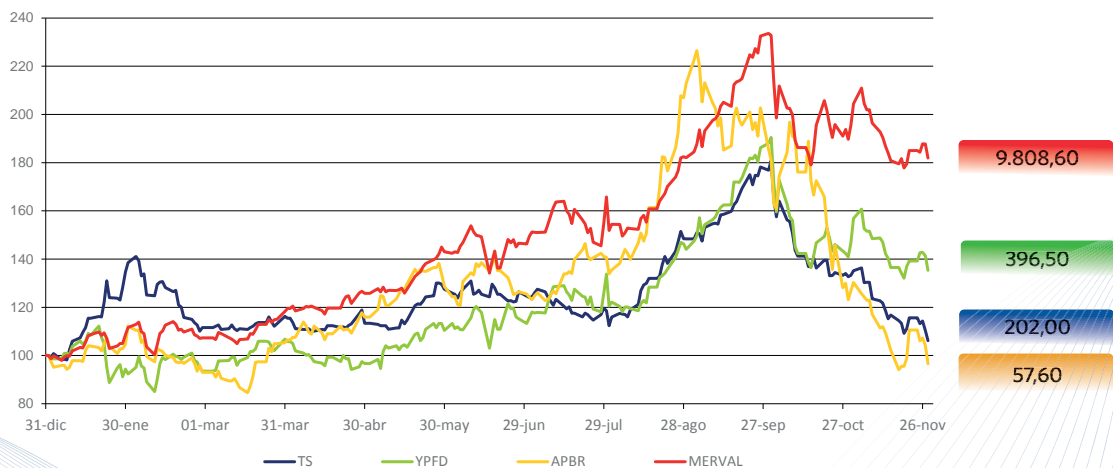
Elaboración: Oficina IyD BCBA con datos de Reuters



→ **Acciones**

Especie	Última cotización	Variación			Volatilidad	Beta	Participación en el Merval	Promedio diario de negociación en el mes
		mes	año	interanual				
ALUA	8,05	-12,12%	114,10%	104,47%	61,59%	0,97	3,72%	2.991.894,7
APBR	57,60	-25,96%	-3,51%	-14,37%	87,21%	0,78	5,47%	33.321.027,2
BMA	52,00	-7,31%	156,96%	100,17%	64,90%	0,92	5,55%	4.125.374,3
COME	1,82	-3,19%	98,91%	128,36%	68,82%	1,13	5,36%	3.726.010,4
EDN	7,48	-6,97%	241,55%	114,94%	82,51%	1,39	8,38%	3.196.615,2
ERAR	6,41	-6,42%	119,45%	114,52%	62,71%	1,02	8,16%	7.811.426,7
FRAN	57,40	-1,46%	182,44%	126,29%	67,49%	1,15	3,82%	2.187.545,9
GGAL	19,10	-1,55%	105,18%	78,91%	57,71%	0,95	15,06%	11.648.778,1
PAMP	5,40	-8,63%	185,71%	136,84%	69,51%	1,17	8,50%	3.705.661,3
PESA	7,25	-17,05%	40,56%	14,39%	56,62%	1,00	2,81%	924.067,8
TECO2	51,00	-17,34%	68,58%	51,62%	49,19%	0,71	2,98%	4.133.224,4
TRAN	4,30	-11,34%	313,46%	200,70%	80,82%	1,31	2,75%	2.033.700,3
TS	202,00	-21,46%	6,18%	7,01%	44,59%	0,63	9,62%	19.552.022,1
YPFD	396,50	-13,71%	35,33%	59,27%	57,88%	0,97	17,84%	42.126.142,7

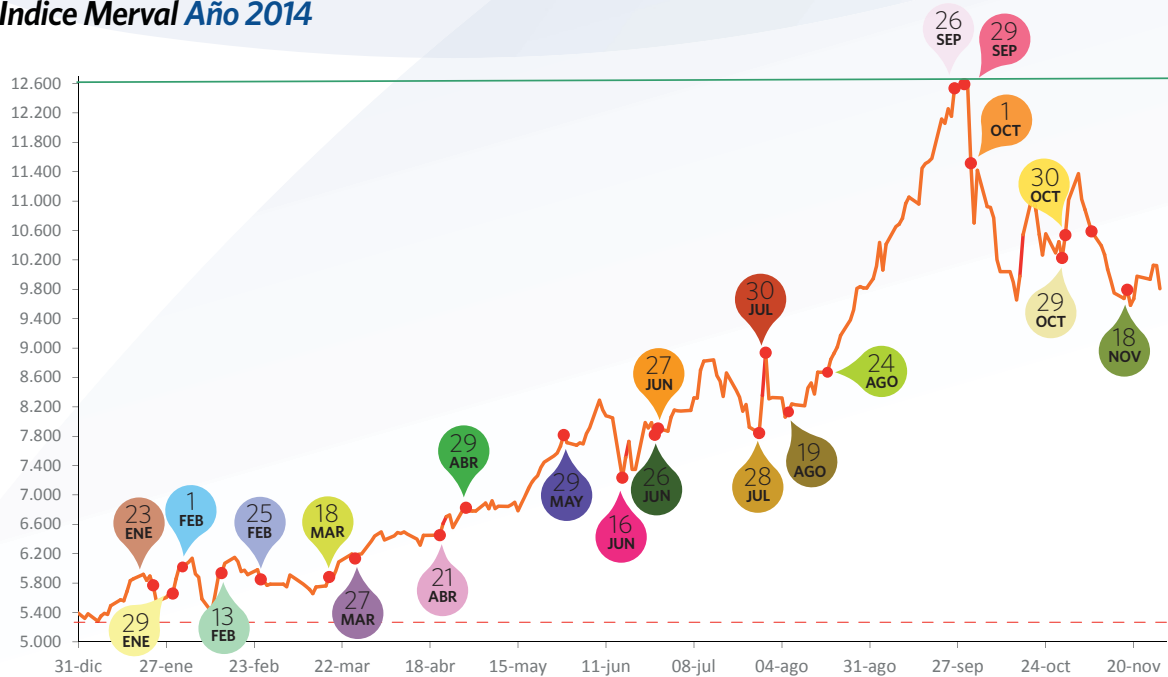
Evolución de índices y precios
Noviembre 2014 - Base 100 al 31-12-2013



Elaboración: Oficina IyD BCBA con datos de Reuters



➔ **Índice Merval Año 2014**



- 23 ENE** El peso Argentino se devaluó un 7,9% en un sólo día. Sumado al 3,3% de devaluación del 22/01 la depreciación del peso asciende al 12% en apenas 48 horas. El dólar oficial cerró a \$7,75 pero durante la rueda llegó a tocar los \$8,50.
- 29 ENE** En su última reunión con el Presidente de la Reserva Federal de EE.UU., Ben Bernanke anunció otro recorte de u\$s10.000 millones al plan de estímulo monetario denominado QE3.
- 1 FEB** Janet Yellen asume oficialmente la presidencia de la Reserva Federal.
- 13 FEB** El ministro de Economía, Axel Kicillof, anunció que la variación de precios en enero respecto a diciembre de 2013 fue de un 3,7 por ciento a nivel general, de acuerdo a la primera medición del Índice de Precios al Consumidor Nacional Urbano (IPCNU).
- 25 FEB** El ministro de Economía, Axel Kicillof, anunció un convenio de solución amigable con Repsol para compensar la estatización del 51% de las Acciones de YPF. El acuerdo es por u\$s5.000 millones de dólares pagaderos con Bonos del Gobierno Nacional.
- 18 MAR** En la primera reunión de Yellen como Presidente de la Fed, el Comité de Mercado Abierto decidió recortar el plan de estímulo (QE3) en otros 10.000 millones de dólares.
- 27 MAR** De acuerdo con el INDEC, con la incorporación de la nueva base de cálculo, el PBI de Argentina creció sólo 3% durante 2013. Esto implica el no pago de los Cupones vinculados al PBI.
- 21 ABR** Representantes del gobierno Argentino y los representantes legales de los holdouts litigantes se presentaron en una Audiencia ante la Corte Suprema de EE.UU. por la posibilidad de embargo de Activos del Estado argentino en el exterior. El gobierno de EE.UU. mostró respaldo a la postura Argentina.
- 29 ABR** El Secretario del Tesoro de EE.UU., Jack Lew, avaló el pedido del Gobierno argentino para que la Corte Suprema estadounidense finalmente acepte intervenir en expediente por los holdouts. y destacó que los argumentos del gobierno argentino "merecen atención".
- 29 MAY** El Gobierno argentino cierra un acuerdo con el Club de París para cancelar la deuda de 9.700 millones de dólares mantenida con el organismo.
- 16 JUN** La Suprema Corte de Estados Unidos rechazó tratar la apelación presentada por el Gobierno argentino en el caso de los holdouts.
- 26 JUN** El Ministerio de Economía informó el depósito de la totalidad de los fondos necesarios para afrontar los servicios correspondientes a los Bonos Descuento, con vencimiento 30 de junio, pese al riesgo de embargo de los fondos que se giren a cuentas del Bank of New York.
- 27 JUN** El juez Thomas Griesa frenó el pago de renta de los Bonos Descuentos en la plaza de New York y ordenó al Bank of New York Mellon (BONY) que reintegre los 539 millones de dólares que el Gobierno argentino depositó en sus cuentas.
- 28 JUL** Sobre el cierre de la rueda se conoce la noticia de una posible oferta de Bancos Argentinos para poner una garantía en la negociación con los Fondos NML y Aurelius. También existiría la posibilidad de una oferta de compra de los Bonos a "valor del fallo", por parte de estos mismos Bancos.
- 30 JUL** Finalmente, luego de días de reuniones con el mediador Daniel Pollak, y de noticias y rumores cruzados, el Ministros de Economía comunica que no se llegó a ningún acuerdo con los denominados Fondos Buitres. La calificadora de riesgo S&P rebaja la nota de deuda Argentina a default selectivo.
- 19 AGO** La Presidente Cristina Fernández anunció que enviará un proyecto de ley para cambiar al BoNY como Agente de pago de los Bonos del canje 2005 y 2010 bajo legislación Nueva York, por Nación Fideicomisos. Por otra parte el proyecto abre un canje de los bonos bajo ley extranjera por Bonos bajo de ley argentina y deja abierto el canje a los holdouts.
- 24 AGO** Finalizan las reuniones de Banqueros Centrales de Jackson Hole. Durante los discursos de la Fed y el BCE se vieron reflejadas las realidades diferentes a las que se enfrenta EE.UU., en recuperación, y la zona Euro, con importantes problemas de empleo.
- 26 SEP** El juez Thomas Griesa autorizó al Citigroup a pagar los bonos Par en dólares con legislación argentina.
- 29 SEP** El dólar implícito para operaciones del denominado "contado con liquidación" superó por primera vez los 15 Pesos.
- 1 OCT** Juan Carlos Fábrega presentó su renuncia como Presidente del BCRA, lo reemplaza Alejandro Vanoli, quien se estaba desempeñando como Presidente de la Comisión Nacional de Valores.
- 29 OCT** En su reunión de Octubre, el Comité Federal de Mercado Abierto (FOMC) de la Fed dio por finalizado el denominado QE3.
- 30 OCT** Se cumple el plazo para efectuar el pago de renta de los Bonos Par legislación extranjera. La agencia Fitch Ratings bajó a default ("D") la calificación para estos Bonos.
- 18 NOV** El Banco Central de Japón sorprendió al mercado al ampliar el monto de su plan de estímulo en 15 billones de Yenes por año (cerca de USD140.000 millones).
- 18 NOV** El dólar implícito para operaciones del denominado "contado con liquidación" cae por debajo de los 12 Pesos.

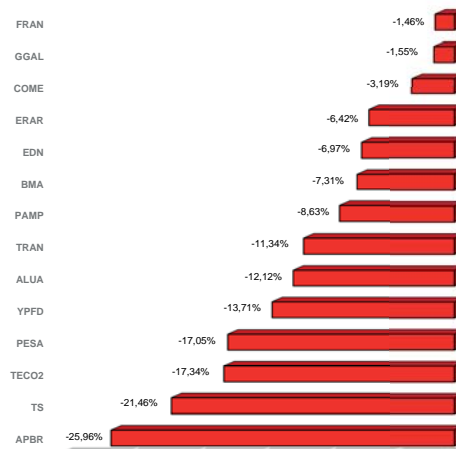


➔ Dividendos pagados

En efectivo	Fecha de pago	Monto total en \$	% por acción
Mercado a Término de Buenos Aires S.A.	04-nov-14	7.200.000	18.000,0
Grimoldi S.A.	13-nov-14	600.000	0,0135
Ferrum S.A.	14-nov-14	18.000.000	0,0113
Rigolleau S.A.	19-nov-14	4.533.260	0,0625
Angel Estrada y Cia. S.A.	20-nov-14	4.260.747	0,1000
Fiplasto S.A.	21-nov-14	450.000	0,0071
Compañía Introdutora de Buenos Aires S.A.	21-nov-14	1.000.490	0,0261
Leyden S.A.	21-nov-14	200.000	0,0123
Alto Palermo S.A.	21-nov-14	138.693.000	0,1101
		Monto total en u\$s	u\$s por acción
Tenaris S.A.	28-nov-14	177.000.000	0,1500
Leyden S.A.	Fecha de pago	Monto total en \$	% por acción
Leyden S.A.	07-nov-14	543.001	7,99%
	07-nov-14	8.980.952	132,07%

Capitalización de Reservas

Rendimiento de acciones del Merval - Noviembre 2014



www.bolsar.com

➔ Bonos más negociados

Código	Cotización (C/100 V.R. en \$)	Valor Técnico (C/100 V.N.)	Paridad	TIR anual	Valor Residual	Monto efectivo negociado en \$	Promedio diario negociado en \$
RO15	1.162,00	101,186	134,67%	-	100,00%	8.430.483.427	468.360.190
AY24	1.152,00	100,656	134,21%	3,17%	100,00%	4.052.608.094	225.144.894
AA17	1.115,00	100,914	129,57%	-4,69%	100,00%	3.732.823.472	207.379.082
DICA	1.489,00	145,170	120,28%	6,13%	100,00%	1.419.555.263	78.864.181
AO16	863,00	100,175	101,03%	1,20%	100,00%	1.376.139.623	76.452.201

datos al cierre 28/11/2014

Para los cálculos de Paridad y TIR de los Bonos nominados en dólares se considera la cotización en AR\$ y el Tipo de Cambio de Referencia del BCRA Montos negociados del 01/10/2014 al 28/10/2014

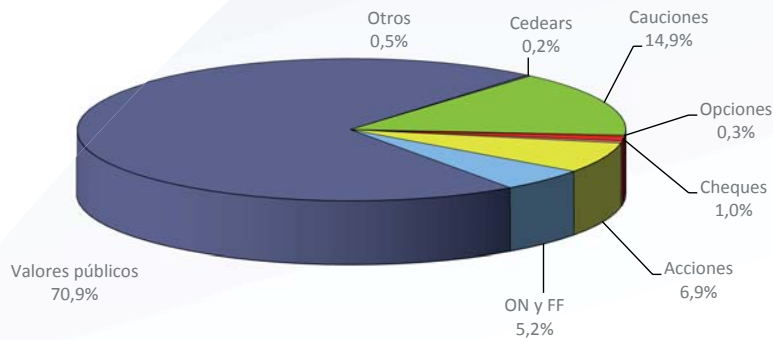
* El AY24 está valuado como Ex-cupón





➔ **Montos negociados**

Montos negociados - Datos al 11/14



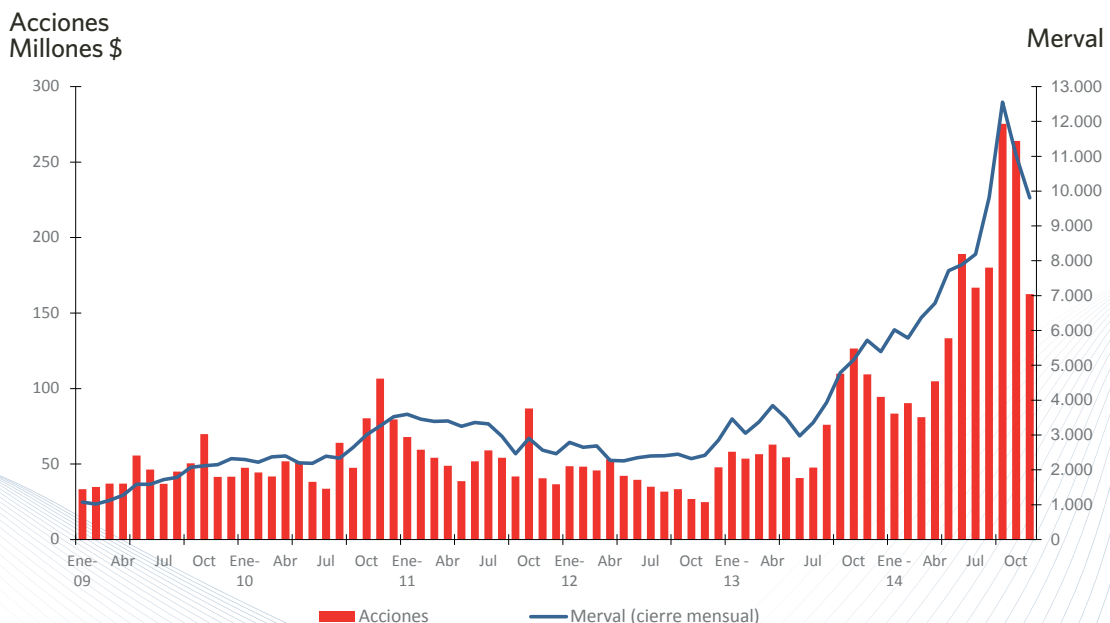
Otros: cedros, préstamos de valores, ejercicio de opciones; futuros, cheques de pago diferido y fondos comunes


Total de montos negociados en millones de pesos

	Acciones	ON y FF	Valores Públicos	Cedears	Cauciones	Opciones	Cheques	Otros	Total
Noviembre 2014									
Monto negociado	2.925,89	2.200,60	29.975,20	100,14	6.297,41	110,15	434,07	224,55	42.268,01
Promedio diario	162,55	122,26	1.665,29	5,56	349,86	6,12	24,11	12,48	2.348,22
Var. % mensual	-49,6	19,0	-33,3	-74,8	-10,7	-55,9	-22,0	-67,86	-31,4
Var. % 12/2013	63,0	72,4	8,0	-63,8	3,7	-5,2	61,0	-70,30	11,1

Nota: Cifras provisionarias a noviembre de 2014

Montos promedios diarios en acciones e Indice Merval





➔ Indicadores económicos

Actividad (*)	Período	Variación		Acumulado en el año
		Período / anterior	Interanual	
PBI (base de 2004)	II Trim-14	0,9%	1,3%	N.D.
EMAE	sep-14	0,2%	-0,2%	N.D.
Estimador mensual industrial	sep-14	-0,3%	-1,8%	-2,7%
Actividad de la construcción	sep-14	1,8%	3,2%	-1,2%
Ventas en supermercados	oct-14	12,3%	41,9%	37,8%
Ventas en centros de compras	oct-14	19,8%	33,2%	31,4%

Intercambio comercial en millones de u\$s	Período	Valor	Var. Interanual (mes en curso)	Var. Interanual del período
Exportaciones	Ene - Oct	62.083	-16,5%	-11,0%
Importaciones	Ene - Oct	55.932	-14,4%	-10,6%
Saldo	Ene - Oct	6.151	-39,2%	-14,6%

Precios	Período	Valor	Var. mensual	Var. interanual
Precios al consumidor (IPCNu)	oct-14	111,01	1,2%	N.D.
Precios mayoristas (IPIM)	oct-14	826,10	1,2%	29,3%
Costo de las construcciones (ICC)	oct-14	1.032,30	0,9%	33,1%

Mercado laboral	Período	Valor	Var. interanual	Valor período anterior
Tasa de actividad	III Trim-14	44,7%	N.D.	44,8%
Tasa de empleo	III Trim-14	41,3%	N.D.	41,4%
Tasa de desempleo	III Trim-14	7,5%	N.D.	7,5%
Índice de salarios	sep-14	187,98	34,58%	184,89



➔ Indicadores económicos

Finanzas públicas en millones de pesos	Período	Valor	Var. mensual	Var. interanual
Ingreso	sep-14	122.382	1,3%	38,2%
Gasto primario	sep-14	126.639	5,6%	43,7%
Gasto total	sep-14	135.666	10,6%	45,3%
Resultado primario	sep-14	-4.258	-590,1%	-1132,2%
Resultado financiero	sep-14	-13.284	-607,7%	-174,3%

Tasas de interés de referencia	Período	Valor	Var. mensual	Var. interanual
Badlar (total bancos informantes)	nov-14	18,69%	-5,97%	4,18%
Call 7 días (promedio ponderado por montos)	nov-14	22,17%	41,30%	57,35%
Prestamos entre entidades financieras en \$	nov-14	24,37%	29,97%	19,40%

Recaudación impositiva - en M\$	Período	Valor	Var. mensual	Var. interanual
Total	oct-14	104.606	6,0%	40,8%
Ganancias	oct-14	24.276	11,2%	63,4%
IVA	oct-14	29.240	-1,6%	26,7%
Derechos de exportación	oct-14	7.378	26,0%	86,5%
Créditos y débitos en Cta. Cte.	oct-14	6.858	1,9%	31,9%

Monetario y de intercambio	Período	Valor	Var. mensual	Var. interanual
Reservas del BCRA en mill. u\$s	27-nov-14	28.871	2,70%	-6,3%
Tipo de cambio real multilateral	sep-14	378,93	-1,9%	19,4%

Indicadores privados	Período	Valor	Var. mensual	Var. interanual
Riesgo País	nov-14	687	-2,28%	-11,47%
Encuesta de expectativas de inflación (Di Tella) (1)	nov-14	30,0%	N.D.	N.D.
Índice de Confianza del consumidor (Di Tella)	nov-14	43,66	-0,6%	-12,47%
Índice de Demanda Laboral (Di Tella)(2)	feb-14	29,90	1,3%	-10,26%
Índice Líder (Di Tella)	sep-14	213,59	2,2%	5,9%

* Series desestacionalizadas

Acumulado del año (Variación acumulada del año respecto al acumulado del mismo período del año anterior)

(1) El dato de encuesta de expectativas de inflación de la Universidad Torcuato Di Tella corresponde a la mediana de respuesta

(2) El dato del índice de demanda laboral de la Universidad Torcuato Di Tella corresponde a Capital y GBA



BCBA

Bolsa de Comercio de Buenos Aires

www.bcba.sba.com.ar



Diciembre 2014

Calendario del próximo mes

Datos provisorios al 28/11/2014. Corrobore los datos en www.bolsar.com.

1

Pago de amortización y renta - BCFD2; BCOR3; BPJM2; CCH1; OAX1; PRO7; PRO8; PROR2; PROR3; SALT2

Pago de renta - LTPN5; ODEX5; ODEX6; TGC50; TGC60

2

Pago de amortización y renta - CG7AO; CG7BO; OCTL1

Pago de renta - GJ17

3

Pago de amortización - L03D4; U03D4

Pago de amortización y renta - PR12; PROR1

Pago de renta - GRCBO; YPCXO; TYCEO

4

Pago de amortización y renta - CHAQ; CHSG1; CHSG2; NF18; NO20; ONXA2; RNG13; RNG21; RNG22; TUCS1

Pago de renta - BNC6O; BNC7O; RNG23; TNO2O; TYCBO

5

Pago de renta - YPCXO

Pago de amortización y renta - OTCF9; PSE2; TUCS3

8

Pago de renta - CTC5O; JHC4O; OCTG9; PPC2O; YPCVO; BTCBO

Pago de amortización y renta - CO17; OLNVI; OYP15

9

Pago de renta - OARX1; OMED1

10

Pago de Dividendos en Efectivo - GCLA

Pago de renta - AJ19; AS15; JCC1O; QCC1O; QCC2O; YPCWO; YPCYO; YPCZO

Pago de amortización - L10D4; U10D4

Pago de amortización y renta - OGR12; OSCX3

11

Pago de Dividendos en Efectivo - NCON

Pago de renta - AMX9; BLM15; MSS1O

Pago de amortización y renta - BB2D4; BB5D4; BBAD4; BBBD4; BBD14; BLD14; BLE15; OCGA4; OCGB4

Pago de amortización - BL2D4; CLD14; LB4D4; LBD14

12

Pago de renta - BB2M5; BBM15; CS9IO; CS9JO; LG41O

Pago de amortización y renta - BRD14; NDGI

15

Pago de renta - GJ15; GSALO; OGSX2; SDS3O; TVPA; TVPE; TVPP; TVPY; TVYO

Pago de amortización y renta - OCLX4; ONEW5; OTRX8; PR13; SD21O; SD22O

16

Pago de renta y amortización - OEAX2; SARH; TSEX5

Pago de renta - OEAX3; OEBX3

17

Pago de amortización y renta - CG5BO; OCGB3

Pago de amortización - L17D4; U17D4

Pago de renta - RCC4O; RCC5O

18

Pago de renta - AM16; BCIU1; BCIU2; BE2M5; BEM15; BLC5O; BLC6O; BMC6O; NMCBO; OROX1; RGC1O; YPCLO

Pago de amortización y renta - BE2D4; BE3D4; BE4D4; BE5D4; BED14; GCC1O; NMCAO; PMD18

19

Vencimiento de Opciones sobre Acciones

Pago de renta - GCC2O; GJ18; GJ31; YPCRO

Pago de amortización y renta - TCB2O

22

Pago de renta - BD2C9; OMX16; OYP13; CND1O; OODS7

Pago de amortización y renta - GLS3O; OCR11

Pago de amortización - LMD14

23

Pago de renta - AD2O; GLS4O; GPJAO; GPJBO; GRCHO

Pago de amortización y renta - YPCTO

24

Pago de renta - CND2O

Pago de amortización - L24D4; U24D4

25

Vencimiento de Opciones sobre Títulos Públicos

Pago de renta - QCC3O; QCC4O

26

Pago de amortización y renta - CG6AO; CG6BO; OMPE9

Pago de renta - GPHBO; NMCFO; OINX3; OINX4

29

Pago de renta - BD2C6; BD3C6; NMCDO; AM17; PPC1O; AS16; DS1BO; NSC1O

Pago de amortización y renta - ERD16; SV1AO; GNCDO

30

Pago de amortización y renta - BB3D4; BB4D4; BB6D4; BB7D4; BB8D4; BB9D4; BB4D4; OEMG3; OEMG4

Pago de amortización - LB2D4; LB3D4; LB5D4;

Pago de renta - SV2CO; SV2DO

31

Pago de renta - CUAP; DIAO; DICA; DICE; DICP; DICY; DIEO; DIE5; DIPO; DIYO; DIY5; JHC5O; MTALO; MTAUO; OMAXL; OMAXU; OTIX1

Pago de amortización - L31D4

Investigación y Desarrollo

e-mail: id@bcba.sba.com.ar

El presente informe fue realizado por el equipo de Investigación y Desarrollo de la Bolsa de Comercio de Buenos Aires.

Federico Leffler | Manuel Oyhamburu | Viviana Goldman



www.bcba.sba.com.ar | id@bcba.sba.com.ar

10