

CHEQUES DE PAGO DIFERIDO EN LA BCBA

Semana del 17 al 21 de noviembre de 2014

Evolución semanal de las tasas ponderadas y la concentración de los montos por plazos, comparativo con la semana anterior.

Concepto	Monto negociado en \$	Cantidad de cheques	Tasa anual ponderada		Promedio diario negociado
			1 - 180 días	181 - 360 días	
Sistema Avalado	111.752.370	1.322	22,36%	26,04%	
Sistema Patrocinado	3.396.901	33	40,87%	-	
Total	115.149.271	1.355			23.029.854

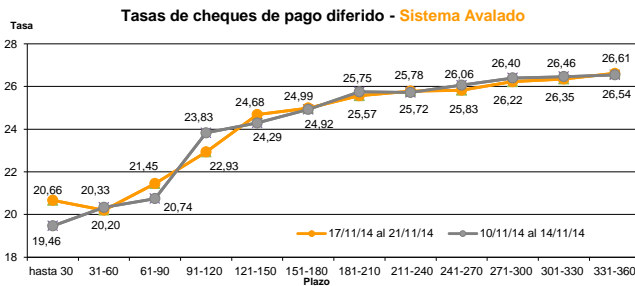
Fuente: Desarrollo Comercial y PyMES de la BCBA

Ponderada por la concentración de los montos por plazos

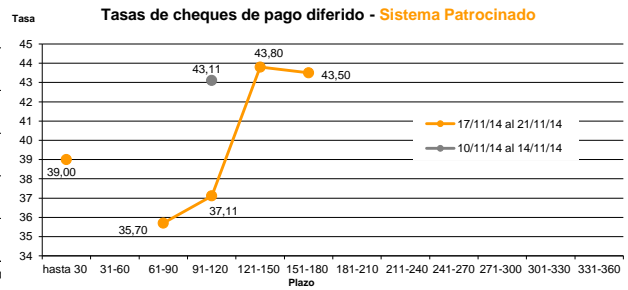
Tasa de interés anual (ponderada por concentración de montos)	hasta 30	31-60	61-90	91-120	121-150	151-180	181-210	211-240	241-270	271-300	301-330	331-360
Sistema Avalado	20,66	20,20	21,45	22,93	24,68	24,99	25,57	25,78	25,83	26,22	26,35	26,61
Sistema Patrocinado	39,00		35,70	37,11	43,80	43,50						

Cantidad y montos de cheques	hasta 30	31-60	61-90	91-120	121-150	151-180	181-210	211-240	241-270	271-300	301-330	331-360
Sistema Avalado	188	222	196	153	90	105	74	64	88	49	46	47
	6.238.403	9.464.138	10.443.492	7.467.460	7.638.163	7.118.890	11.116.372	11.413.867	11.510.661	8.679.124	10.497.484	10.164.315
Sistema Patrocinado	1		10	13	6	3						
	16.164		566.303	754.431	1.310.004	750.000						

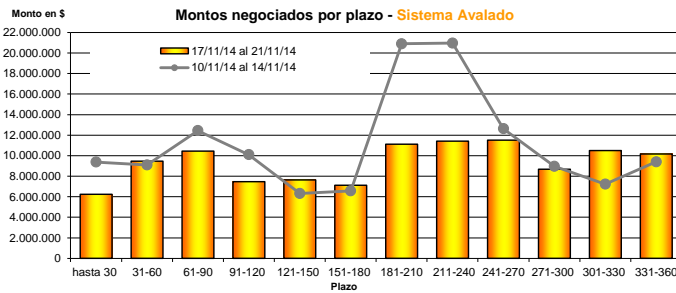
* Datos en base a los valores nominales de la negociación primaria de los cheques de pago diferido. Son excluidos de la estadística los cheques renegociados.



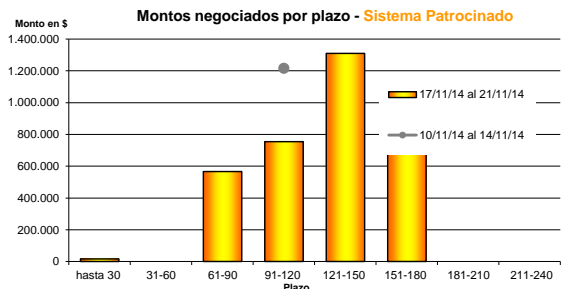
Fuente: Desarrollo Comercial y PyMES de la BCBA



Fuente: Desarrollo Comercial y PyMES de la BCBA

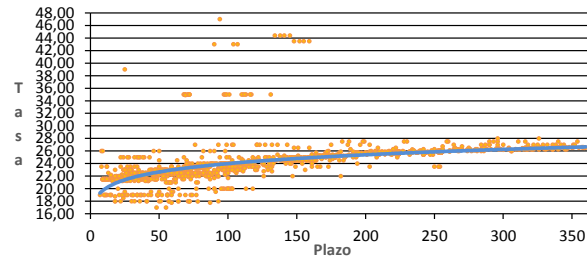


Fuente: Desarrollo Comercial y PyMES de la BCBA



Fuente: Desarrollo Comercial y PyMES de la BCBA

Tasas de cheques de pago diferido



Fuente: Desarrollo Comercial y PyMES de la BCBA