

**CHEQUES DE PAGO DIFERIDO EN LA BCBA**

Semana del 10 al 14 de noviembre de 2014

Evolución semanal de las tasas ponderadas y la concentración de los montos por plazos, comparativo con la semana anterior.

Concepto	Monto negociado en \$	Cantidad de cheques	Tasa anual ponderada		Promedio diario negociado
			1 - 180 días	181 - 360 días	
Sistema Avalado	134.010.805	1.468	21,95%	26,01%	
Sistema Patrocinado	1.216.180	20	43,10%	-	
<b>Total</b>	<b>135.226.985</b>	<b>1.488</b>			<b>27.045.397</b>

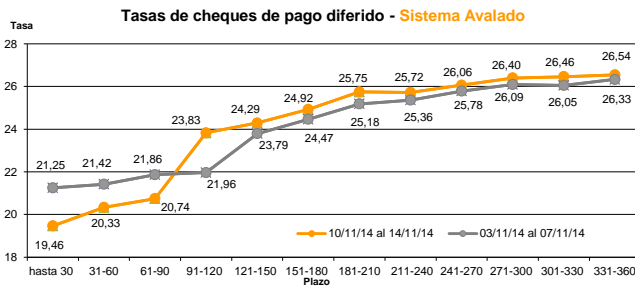
Fuente: Desarrollo Comercial y PyMES de la BCBA

Ponderada por la concentración de los montos por plazos

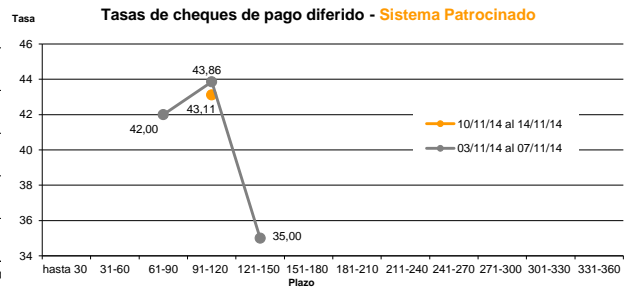
Tasa de interés anual (ponderada por concentración de montos)	hasta 30	31-60	61-90	91-120	121-150	151-180	181-210	211-240	241-270	271-300	301-330	331-360
Sistema Avalado	19,46	20,33	20,74	23,83	24,29	24,92	25,75	25,72	26,06	26,40	26,46	26,54
Sistema Patrocinado				43,11								

Cantidad y montos de cheques	hasta 30	31-60	61-90	91-120	121-150	151-180	181-210	211-240	241-270	271-300	301-330	331-360
Sistema Avalado	127	202	206	219	120	127	151	108	58	56	46	48
	9.385.187	9.097.871	12.441.551	10.100.432	6.328.154	6.566.724	20.899.807	20.968.076	12.627.694	8.964.760	7.228.616	9.401.933
Sistema Patrocinado				20								
				1.216.180								

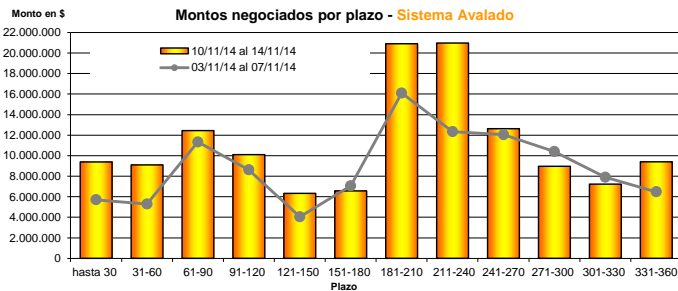
\* Datos en base a los valores nominales de la negociación primaria de los cheques de pago diferido. Son excluidos de la estadística los cheques renegociados.



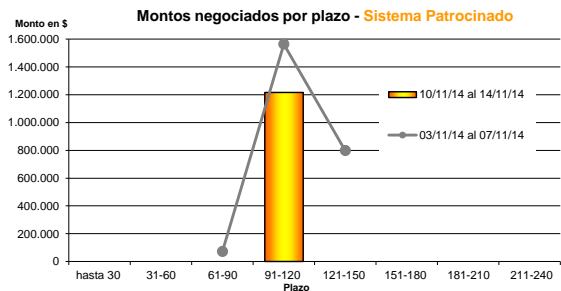
Fuente: Desarrollo Comercial y PyMES de la BCBA



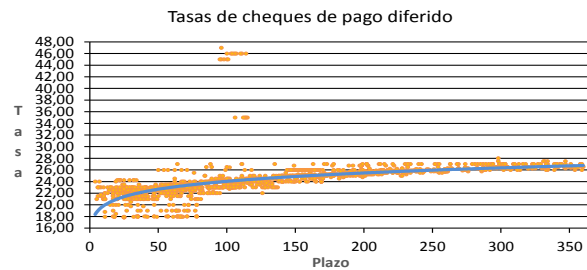
Fuente: Desarrollo Comercial y PyMES de la BCBA



Fuente: Desarrollo Comercial y PyMES de la BCBA



Fuente: Desarrollo Comercial y PyMES de la BCBA



Fuente: Desarrollo Comercial y PyMES de la BCBA