

CHEQUES DE PAGO DIFERIDO EN LA BCBA

Semana del 20 al 24 de octubre de 2014

Evolución semanal de las tasas ponderadas y la concentración de los montos por plazos, comparativo con la semana anterior.

Concepto	Monto negociado en \$	Cantidad de cheques	Tasa anual ponderada		Promedio diario negociado
			1 - 180 días	181 - 360 días	
Sistema Avalado	138.357.153	1.610	23,17%	25,63%	
Sistema Patrocinado	2.624.705	40	41,32%	-	
Total	140.981.859	1.650			28.196.372

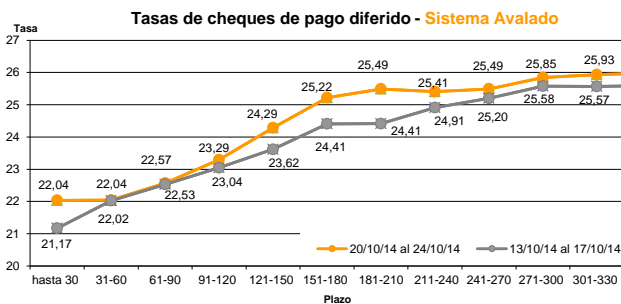
Fuente: Desarrollo Comercial y PyMEs de la BCBA

Ponderada por la concentración de los montos por plazos

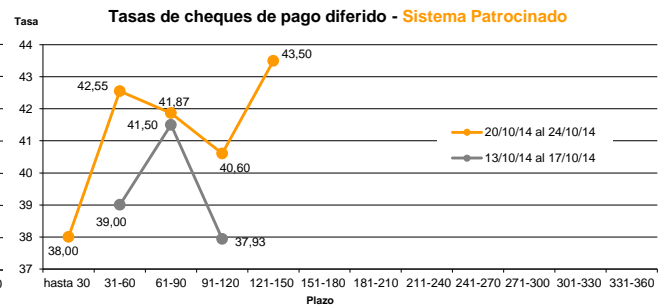
Tasa de interés anual (ponderada por concentración de montos)	hasta 30	31-60	61-90	91-120	121-150	151-180	181-210	211-240	241-270	271-300	301-330	331-360
Sistema Avalado	22,04	22,04	22,57	23,29	24,29	25,22	25,49	25,41	25,49	25,85	25,93	25,98
Sistema Patrocinado	38,00	42,55	41,87	40,60	43,50							

Cantidad y montos de cheques	hasta 30	31-60	61-90	91-120	121-150	151-180	181-210	211-240	241-270	271-300	301-330	331-360
Sistema Avalado	175	268	227	244	180	99	93	119	86	62	22	35
	5.926.110	11.408.028	11.881.341	12.752.148	8.637.321	7.868.197	9.756.006	19.011.563	19.075.185	16.644.425	4.798.186	10.598.645
Sistema Patrocinado	1	3	3	28	5							
	16.164	189.164	546.240	1.573.923	299.215							

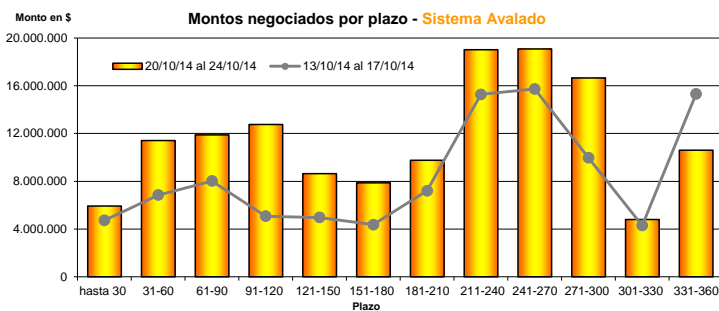
* Datos en base a los valores nominales de la negociación primaria de los cheques de pago diferido. Son excluidos de la estadística los cheques renegociados.



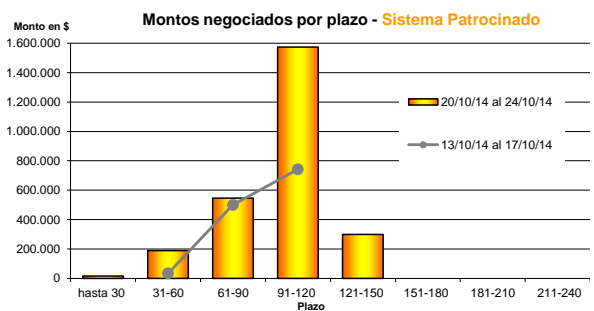
Fuente: Desarrollo Comercial y PyMEs de la BCBA



Fuente: Desarrollo Comercial y PyMEs de la BCBA

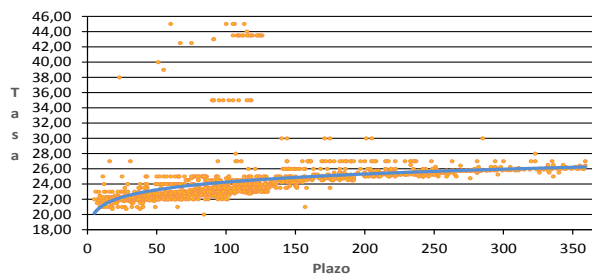


Fuente: Desarrollo Comercial y PyMEs de la BCBA



Fuente: Desarrollo Comercial y PyMEs de la BCBA

Tasas de cheques de pago diferido



Fuente: Desarrollo Comercial y PyMEs de la BCBA