

CHEQUES DE PAGO DIFERIDO EN LA BCBA

Semana del 6 al 10 de octubre de 2014

Evolución semanal de las tasas ponderadas y la concentración de los montos por plazos, comparativo con la semana anterior.

Concepto	Monto negociado en \$	Cantidad de cheques	Tasa anual ponderada		Promedio diario negociado
			1 - 180 días	181 - 360 días	
Sistema Avalado	133.019.972	1.370	22,34%	25,34%	
Sistema Patrocinado	2.946.717	42	36,35%	-	
Total	135.966.689	1.412			27.193.338

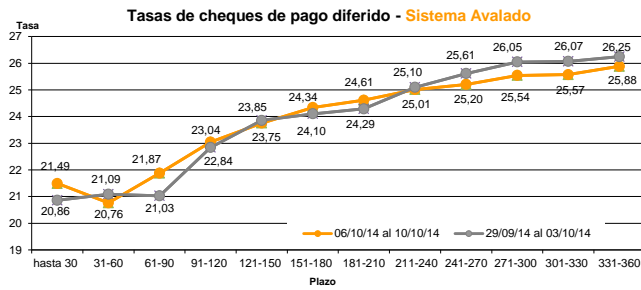
Fuente: Desarrollo Comercial y PyMEs de la BCBA

Ponderada por la concentración de los montos por plazos

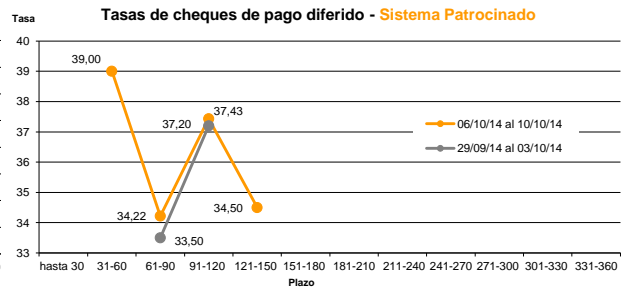
Tasa de interés anual (ponderada por concentración de montos)	hasta 30	31-60	61-90	91-120	121-150	151-180	181-210	211-240	241-270	271-300	301-330	331-360
Sistema Avalado	21,49	20,76	21,87	23,04	23,75	24,34	24,61	25,01	25,20	25,54	25,57	25,88
Sistema Patrocinado		39,00	34,22	37,43	34,50							

Cantidad y montos de cheques	hasta 30	31-60	61-90	91-120	121-150	151-180	181-210	211-240	241-270	271-300	301-330	331-360
Sistema Avalado	142	233	154	115	102	68	68	141	113	89	84	61
	5.090.845	8.559.848	6.787.974	5.466.500	4.476.102	5.455.210	4.999.611	26.358.033	17.058.816	19.015.101	16.318.651	13.433.281
Sistema Patrocinado		1	10	27	4							
		35.019	795.605	1.882.621	233.472							

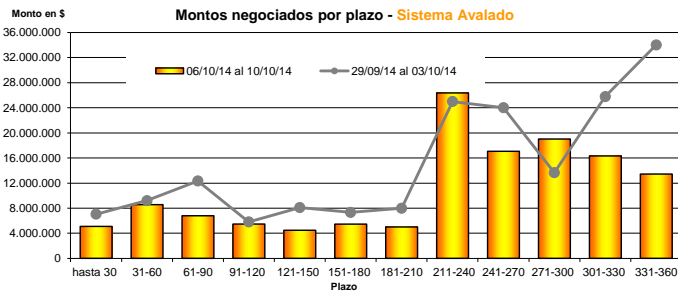
* Datos en base a los valores nominales de la negociación primaria de los cheques de pago diferido. Son excluidos de la estadística los cheques renegociados.



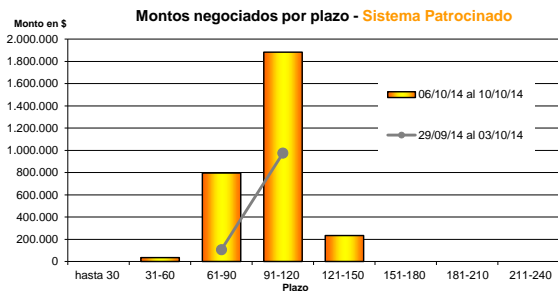
Fuente: Desarrollo Comercial y PyMEs de la BCBA



Fuente: Desarrollo Comercial y PyMEs de la BCBA

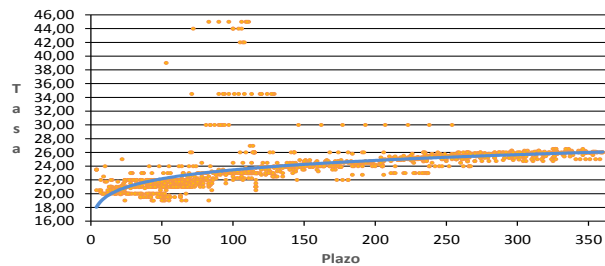


Fuente: Desarrollo Comercial y PyMEs de la BCBA



Fuente: Desarrollo Comercial y PyMEs de la BCBA

Tasas de cheques de pago diferido



Fuente: Desarrollo Comercial y PyMEs de la BCBA