

→ **Actualidad y mercado** | 16 de septiembre de 2014

**La quincena desde la bolsa**

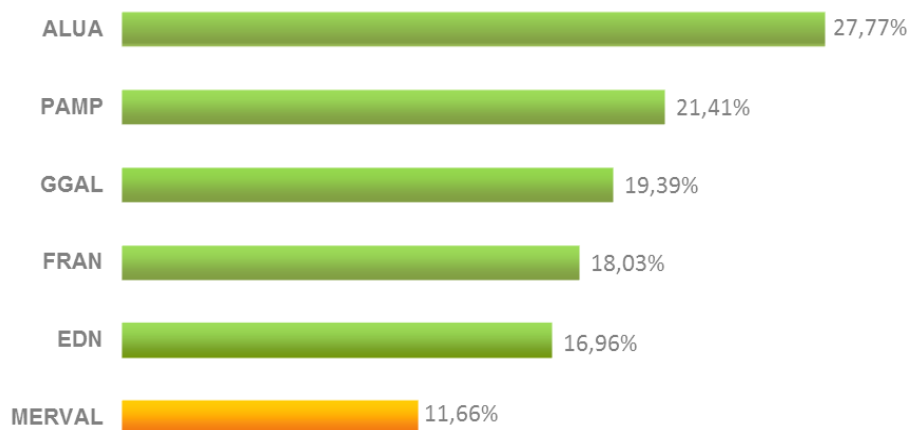
**Resumen quincenal**

El índice Merval cerró la primera quincena de septiembre en 10.962,3 puntos, lo que significó una suba del 11,66% respecto del cierre de agosto de 2014. En la comparación interanual el Merval presenta una suba del 135,8%.

Si medimos el índice en dólares estadounidenses la suba apreciada en la quincena fue del 11,67%, dada una muy leve apreciación del 0,01% en el Peso argentino respecto de la moneda de los EE.UU.<sup>1</sup> En términos interanuales el Merval presenta una suba en dólares del 60,87%. Las acciones, en su conjunto, durante las primeras 11 ruedas de septiembre, tuvieron una tendencia fuertemente alcista; concluyendo 68 papeles con rendimiento positivo, 3 con rendimiento negativo y sólo uno (TGLT) sin cambios respecto al cierre del mes precedente.

Si analizamos solamente las 13 acciones que componen el índice Merval en la actualidad, sólo una cerró la quincena en baja (APBR), mientras las restantes 12 finalizaron con fuertes subas. Las mayores alzas las presentaron ALUA (27,77%) y PAMP (21,41%).

**Las líderes que más subieron**



Investigación y Desarrollo BCBA

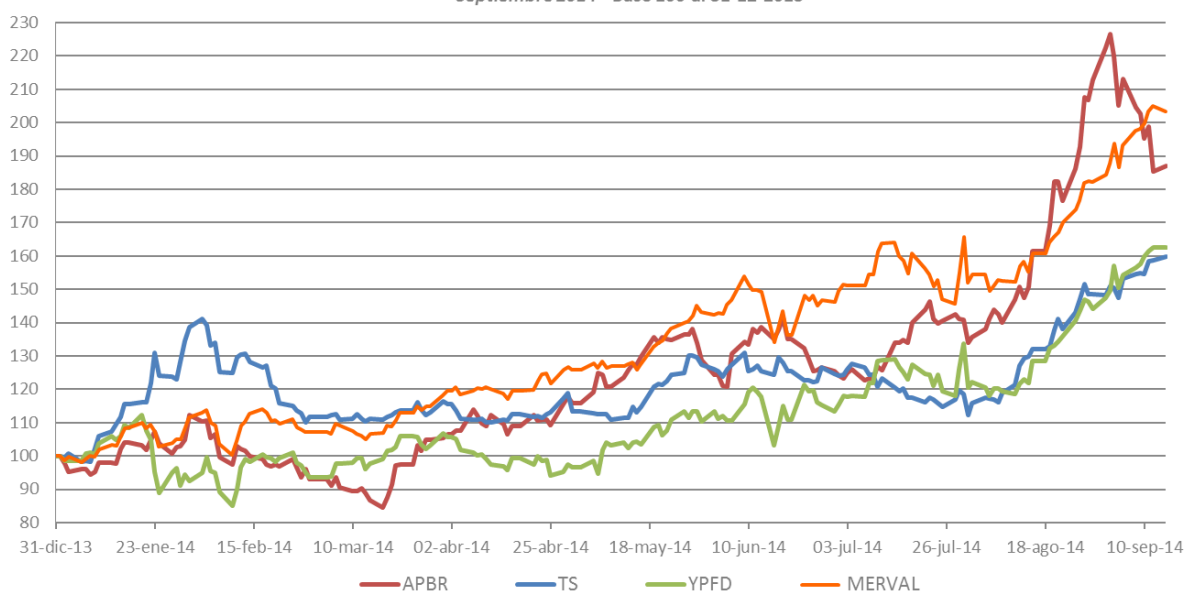
<sup>1</sup> Se considera el Tipo de Cambio de Referencia del BCRA

En las ruedas de la primera quincena de septiembre, las negociaciones en la Bolsa de Comercio de Buenos Aires acumularon \$39.921 millones, que significaron \$3.538,3 millones de promedio diario, un 33,3% por encima del promedio alcanzado durante el octavo mes de 2014.

Las acciones significaron el 7,62% del total negociado en Bolsa, con operaciones por \$2.965,3 millones y un monto promedio diario un 49,66% superior al registrado en el mes precedente. Las cinco acciones más operadas en el período representaron el 64,08% del total negociado en acciones, y la especie más negociada (TS) significó el 21,02% de este total.

### Evolución de índices y precios

Septiembre 2014 - Base 100 al 31-12-2013



Investigación y Desarrollo BCBA

En el plano de renta fija, los títulos públicos acumularon operaciones por \$30.837,5 millones, lo que significó una suba del 41,16% en el monto promedio diario negociado durante la quincena respecto al monto promedio del mes anterior. Los valores públicos más operados, con liquidación en Pesos, fueron el RO15, con un monto promedio diario de \$1.094,9 millones; el AA17 y el AY24 cuyos montos promedios negociados fueron de \$530,2 millones y \$404,3 millones respectivamente.

**Cauciones y pases en \$**

Vencimiento	Monto Futuro	Tasa Promedio
1 a 7 días	1.972.438.907	14,101%
8 a 14 días	192.740.680	15,432%
15 a 21 días	14.549.217	16,237%
22 a 30 días	82.863.043	19,424%
31 días en adelante	22.214.783	18,171%
<b>Total</b>	<b>2.284.806.630</b>	<b>14,459%</b>

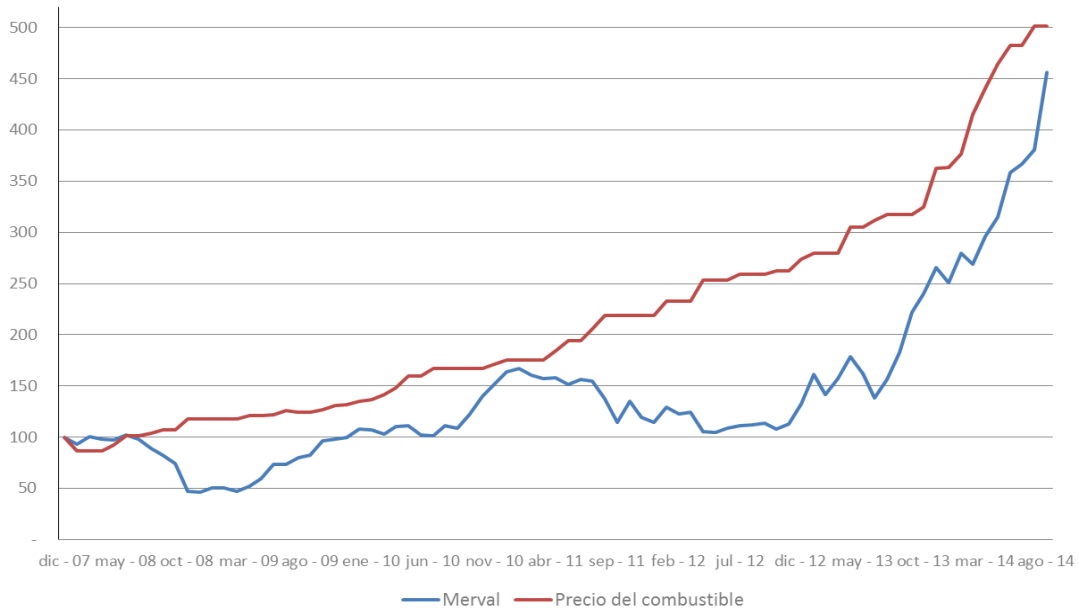
Montos provisorios (del 1 al 15 de septiembre de 2014)

Tasas nominales anuales promedio negociadas

**El gráfico extra...**

**Evolución del Merval y el Precio de la nafta en Argentina**

base 100= dic-07



Fuente: Elaboración Oficina de Investigación y Desarrollo de la BCBA con datos de la Secretaría de Energía de la Nación y www.bolsar.com. Se consideran promedios simples mensuales. En el caso del Combustible se toma promedio simple de Nafta Premium, Super, Euro y Gasoil.

Para más información ingresar a: [www.bolsar.com](http://www.bolsar.com) y [www.bcba.sba.com.ar](http://www.bcba.sba.com.ar)

**Investigación y Desarrollo**

E-mail: [id@bcba.sba.com.ar](mailto:id@bcba.sba.com.ar)

MANUEL OYHAMBURU - Analista

FEDERICO LEFFLER - Analista