


Reporte Mensual PYMES | Julio de 2014

- El total financiado a pymes durante julio de 2014 asciende a \$ 701 millones.
- Monto total financiado a pymes desde el 2do. semestre de 2002, \$ 17.262 millones (U\$S 3.583 millones).
- Cantidad de pymes financiadas desde el 2do. semestre de 2002, 12.651 empresas.

Totales negociados por instrumento

Período	Acciones		Valores de corto plazo Obligaciones negociables		Fideicomisos Financieros		Cheques de Pago Diferido		Totales por mes
	Emissiones	Monto en \$	Emissiones	Monto en \$	Emissiones	Monto en \$	Emissiones	Monto en \$	Monto en \$
jul-13	-	-	2	24.000.000	-	0	6.294	351.741.493	375.741.493
ago-13	-	-	2	25.600.000	1	31.979.311	6.501	357.377.943	414.957.254
sep-13	-	-	1	8.000.000	2	41.473.600	6.045	371.814.366	421.287.966
oct-13	-	-	1	12.000.000	1	36.334.593	6.487	334.722.815	383.057.408
nov-13	-	-	2	20.000.000	-	0	5.600	316.504.673	336.504.673
dic-13	-	-	3	49.650.000	2	86.294.368	5.402	286.425.650	422.370.018
ene-14	-	-	1	3.500.000	2	95.793.620	6.073	338.571.638	437.865.258
feb-14	-	-	-	0	-	0	5.560	301.285.055	301.285.055
mar-14	-	-	-	0	-	0	3.549	184.197.406	184.197.406
abr-14	-	-	1	10.000.000	1	28.230.200	4.433	263.863.985	302.094.185
may-14	-	-	-	0	-	0	5.188	383.664.653	383.664.653
jun-14	-	-	-	0	-	0	5.876	511.974.559	511.974.559
jul-14	-	-	2	22.800.000	-	0	6.772	678.844.522	701.644.522
Total 2013 (*)	0	0	16	177.676.000	10	319.405.536	62.946	3.175.805.933	3.672.887.469
Total 2014 (**)	0	0	4	36.300.000	3	124.023.820	37.451	2.662.401.817	2.822.725.637

(**) Enero a Julio 2014

(*) Enero a Diciembre 2013

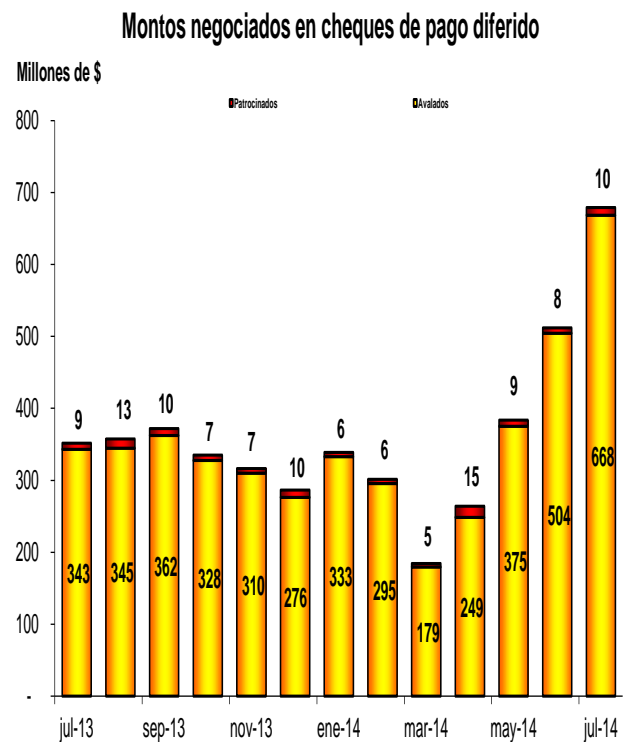
Cheques de pago diferido

Se negociaron 6.772 cheques de pago diferido durante julio alcanzando un monto, en ambas modalidades, de \$678 millones.

La tasa promedio para ambos sistemas fue del 18,23%, mientras que las tasas promedio ponderadas del sistema avalado y del patrocinado fueron del 17,98% y 33,23% respectivamente.

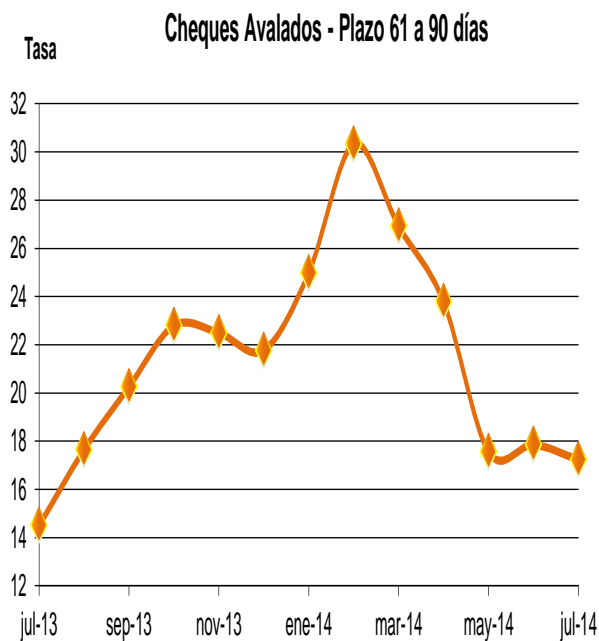
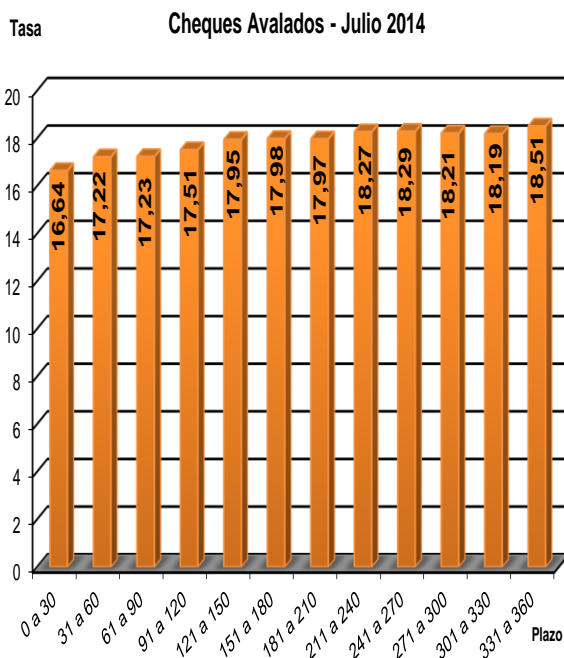
Montos negociados en cheques de pago diferido

Período	Avalado		Patrocinado	
	Montos	# Cheques	Montos	# Cheques
jul-13	342.731.088	6.102	9.010.405	192
ago-13	344.787.687	6.321	12.590.256	180
sep-13	362.169.260	5.921	9.645.106	124
oct-13	327.548.083	6.376	7.174.732	111
nov-13	309.620.680	5.500	6.883.993	100
dic-13	276.396.350	5.250	10.029.299	152
ene-14	332.726.093	5.959	5.845.546	114
feb-14	295.460.841	5.476	5.824.214	84
mar-14	179.252.976	3.449	4.944.430	100
abr-14	248.557.384	4.254	15.306.601	179
may-14	374.809.990	5.034	8.854.662	154
jun-14	504.134.420	5.772	7.840.138	104
jul-14	668.465.087	6.636	10.379.435	136



Tasas ponderadas de cheques de pago diferido

Días de plazo	Avalados											
	0 a 30	31 a 60	61 a 90	91 a 120	121 a 150	151 a 180	181 a 210	211 a 240	241 a 270	271 a 300	301 a 330	331 a 360
jul-13	14,10	13,81	14,50	14,40	14,65	14,99	15,00	15,32	15,37	15,32	15,31	15,38
ago-13	17,02	17,31	17,64	17,91	18,00	17,93	17,64	18,22	18,26	18,39	18,38	18,53
sep-13	19,10	19,53	20,25	20,09	20,51	20,94	21,07	21,30	20,92	21,05	21,30	21,18
oct-13	20,66	21,44	22,79	23,12	23,32	23,81	24,34	23,83	24,34	24,72	25,21	24,42
nov-13	21,25	21,14	22,49	22,71	23,37	23,61	23,74	24,91	25,05	24,77	24,78	25,96
dic-13	20,44	20,89	21,77	22,26	22,71	22,94	22,88	23,35	24,37	23,78	23,60	25,09
ene-14	23,97	24,10	24,97	24,66	25,11	25,18	25,48	25,72	27,82	28,39	27,45	28,57
feb-14	28,16	28,69	30,32	31,74	32,62	32,96	33,38	34,58	34,92	35,12	35,64	35,61
mar-14	24,31	25,69	26,91	28,28	29,02	29,39	29,70	30,07	30,93	31,73	31,43	33,73
abr-14	21,06	22,19	23,78	24,67	25,09	25,50	25,78	26,65	26,87	28,22	28,72	30,91
may-14	16,04	17,17	17,55	18,06	18,69	19,15	20,10	20,46	21,56	20,72	21,30	21,24
jun-14	16,92	16,91	17,85	18,05	18,89	19,40	19,25	19,91	19,96	21,03	20,98	21,16
jul-14	16,64	17,22	17,23	17,51	17,95	17,98	17,97	18,27	18,29	18,21	18,19	18,51



Patrocinados								
Días de plazo	0 a 30	31 a 60	61 a 90	91 a 120	121 a 150	151 a 180	181 a 210	211 a 240
jul-13	17,00	21,59	23,14	23,05	24,68	--	--	--
ago-13	17,75	23,82	25,77	24,40	24,76	--	--	--
sep-13	--	25,87	26,91	25,61	25,05	--	--	--
oct-13	25,37	26,53	26,98	25,67	30,41	--	--	--
nov-13	27,00	29,04	27,74	28,60	30,72	--	--	--
dic-13	--	27,02	28,86	28,67	28,06	--	--	--
ene-14	25,00	31,00	28,30	29,62	29,24	--	--	--
feb-14	36,00	39,34	36,32	35,28	35,00	--	--	--
mar-14	39,00	37,24	35,39	34,22	--	--	--	--
abr-14	40,00	38,21	37,88	34,20	38,00	39,43	39,63	39,50
may-14	--	--	37,97	32,95	37,14	41,00	--	--
jun-14	--	--	34,01	32,21	31,54	39,00	40,00	41,00
jul-14	--	--	36,22	33,65	32,44	--	--	--

Fideicomisos financieros

Los fideicomisos detallados en el cuadro corresponden a fiduciantes pymes:

Denominación	Sector	Fecha de colocación	Moneda	Monto colocado	Vto.	Garantía	Cant. de empresas	Destino de los fondos	Provincias
Agroaval XXI	Agropecuario	ago-2013	u\$s	5.761.000	may-2014	S.G.R.	34	Soja.	Córdoba, Santa Fe, San Luis, Buenos Aires, Tucumán, Chaco, Santiago del Estero y Salta.
Producir Más - Serie I	Agropecuario	sep-2013	\$	5.000.000	sep-2013	-	7	Caña de azúcar.	Salta y Jujuy.
Aval Rural XX	Agropecuario	sep-2013	u\$s	6.400.000	sep-2014	S.G.R.	20	Trigo, maíz, girasol, sorgo y soja.	Córdoba, Buenos Aires, Santa Fe y C.A.B.A.
Agroaval XXII	Agropecuario	oct-2013	u\$s	6.249.500	may-2014	S.G.R.	60	Soja.	Córdoba, Santa Fe, San Luis, Buenos Aires, Tucumán, Chaco, Santiago del Estero y Salta.
Aval Rural XXI	Agropecuario	dic-2013	u\$s	4.452.000	sep-2014	S.G.R.	29	Trigo, maíz, girasol, sorgo y soja.	Córdoba, Buenos Aires, Santa Fe, Entre Ríos y C.A.B.A.
Agroaval XXIII	Agropecuario	dic-2013	u\$s	9.013.000	jun-2014	S.G.R.	42	Soja.	Córdoba, Santa Fe, San Luis, Buenos Aires, Tucumán, Chaco, Santiago del Estero y Salta.
Agroaval XXIV	Agropecuario	ene-2014	u\$s	9.762.000	jun-2014	S.G.R.	144	Soja.	Córdoba, Santa Fe, San Luis, Buenos Aires, Tucumán, Chaco, Santiago del Estero y Salta.
Creceer Pecuario II	Agropecuario	abr-2014	\$	12.575.000	oct-2017	-	15	Leche.	Córdoba y Santa Fe.

Cantidad de emisiones 2014

2

Cantidad de pymes 2014

159

Total emitido 2014 \$

\$ 90.768.620

Total emitido 2014 USD

USD 11.332.893

Individuales						
Denominación	Sector	Fecha de colocación	Moneda	Monto colocado	Vto.	Garantía
Areco Semillas S.A. II	Agropecuario	Ene-2014	\$	17.600.000	Jul-2014	-
HAB I	Comercial	Abr-2014	\$	15.655.200	Oct-2014	-
Cantidad de emisiones 2014				2		
Total emitido 2014				\$ 33.255.200		

Obligaciones negociables y valores de corto plazo

Las siguientes emisiones corresponden exclusivamente a obligaciones negociables pymes:

Emisiones de Obligaciones Negociables y Valores de Corto Plazo en la BCBA						
Denominación	Sector	Fecha de colocación	Moneda	Monto colocado	Vto.	Garantía
Big Bloom S.A. - Serie II	Industrial y Comercial	01/07/13	\$	9.000.000	01/07/17	-
Ingacot S.A.	Agropecuaria	30/07/13	\$	15.000.000	30/07/16	-
BF Argentina S.A.	Informática	27/08/13	\$	10.600.000	27/05/17	-
Sicom S.A.	Financiera	04/09/13	\$	15.000.000	04/09/15	-
Decréditos S.A. - Serie III	Financiera	11/09/13	\$	8.000.000	20/10/16	-
Ecipsa Holding S.A. - Serie I	Inmobiliaria	23/10/13	\$	12.000.000	20/10/16	-
Empresur S.A.	Financiera	26/11/13	\$	5.000.000	22/08/16	-
South Managment S.A.	Gastronómica	29/11/13	\$	15.000.000	29/11/18	-
Savant Pharm S.A. - Serie III	Farmacéutico	04/12/13	\$	36.650.000	27/09/16	-
Plásticos Dise S.A. - Serie II	Industrial y Comercial	12/12/13	\$	9.000.000	20/12/16	-
Actual S.A. - Serie III	Financiera	27/12/13	\$	4.000.000	25/05/17	-
Centro Card S.A. - Serie III	Financiera	03/01/14	\$	3.500.000	29/05/17	-
Tinuviel S.A.	Financiera	14/04/14	\$	10.000.000	27/07/17	-
Cosas Nuestras S.A.	Talabartería	07/07/14	\$	9.050.000	07/01/17	-
Laboratorios Pretty S.A.	Coméstica	16/07/14	\$	13.750.000	16/07/17	-
Total 2013 emitido		\$ 177.676.000		USD 31.048.338		
Total 2014 emitido		\$ 36.300.000		USD 4.580.319		

Jornadas BCBA *Invertir y Financiarse*

La oficina de Desarrollo Comercial y Pymes de la Bolsa ofrece un programa gratuito sobre financiamiento e inversión en el mercado de capitales para cámaras sectoriales y regionales, cooperativas de servicios, productivas, comerciales y exportadoras, pymes y profesionales de empresas.

Desarrollo Comercial y Pymes

E-mail: consultaspymes@bcba.sba.com.ar

Contacto: Lic. Paula A. Reineri Rossi
(54.11) 4316-7120
www.bcba.sba.com.ar

Se autoriza la reproducción en forma total o parcial del contenido del presente reporte citando la fuente.