

CHEQUES DE PAGO DIFERIDO EN LA BCBA

Semana del 30 de junio al 04 de julio de 2014

Evolución semanal de las tasas ponderadas y la concentración de los montos por plazos, comparativo con la semana anterior.

Concepto	Monto negociado en \$	Cantidad de cheques	Tasa anual ponderada		Promedio diario negociado
			1 - 180 días	181 - 360 días	
Sistema Avalado	136.990.185	1.650	17,26%	19,27%	
Sistema Patrocinado	5.006.389	47	32,72%	-	
Total	141.996.574	1.697			28.399.315

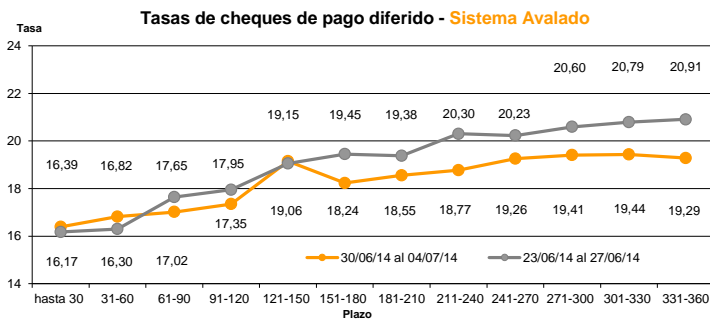
Fuente: Desarrollo Comercial y PyMEs de la BCBA

Ponderada por la concentración de los montos por plazos

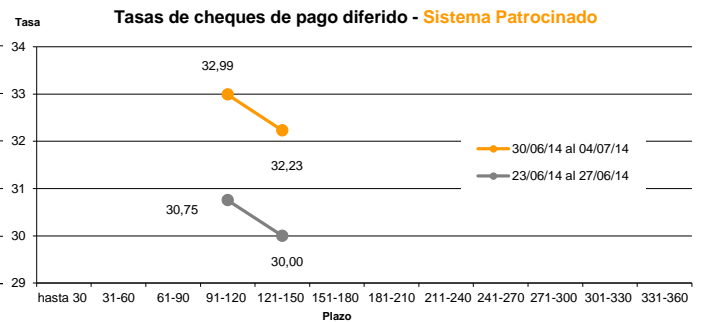
Tasa de interés anual (ponderada por concentración de montos)	hasta 30	31-60	61-90	91-120	121-150	151-180	181-210	211-240	241-270	271-300	301-330	331-360
Sistema Avalado	16,39	16,82	17,02	17,35	19,15	18,24	18,55	18,77	19,26	19,41	19,44	19,29
Sistema Patrocinado				32,99	32,23							

Cantidad y montos de cheques	hasta 30	31-60	61-90	91-120	121-150	151-180	181-210	211-240	241-270	271-300	301-330	331-360
Sistema Avalado	270	368	146	153	163	102	70	38	32	38	89	181
	14.613.162	13.322.619	9.788.419	7.697.578	7.488.090	6.086.385	4.268.472	2.974.625	2.045.790	3.653.574	20.076.260	44.975.212
Sistema Patrocinado				27	20							
				3.212.435	1.793.955							

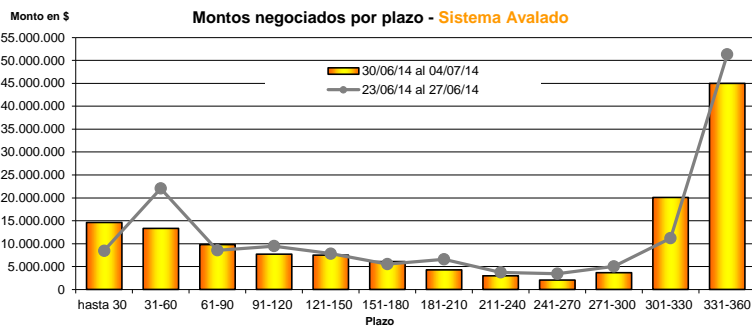
* Datos en base a los valores nominales de la negociación primaria de los cheques de pago diferido. Son excluidos de la estadística los cheques renegociados.



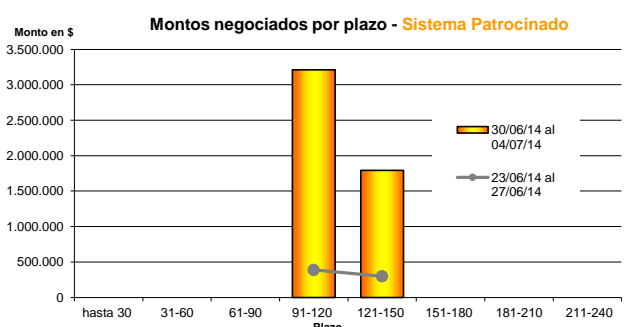
Fuente: Desarrollo Comercial y PyMEs de la BCBA



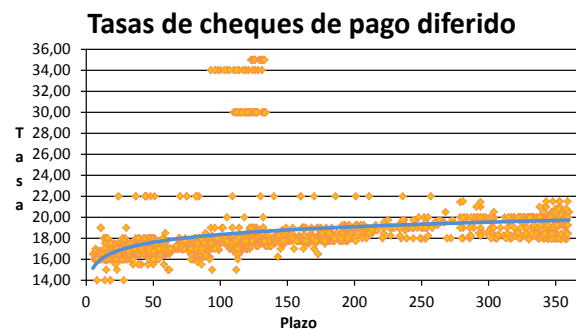
Fuente: Desarrollo Comercial y PyMEs de la BCBA



Fuente: Desarrollo Comercial y PyMEs de la BCBA



Fuente: Desarrollo Comercial y PyMEs de la BCBA



Fuente: Desarrollo Comercial y PyMEs de la BCBA

Desarrollo Comercial y PyMEs

E-mail: consultaspymes@bcba.sba.com.ar

Tel - Fax: (54.11) 4316-7126 / 7120

www.bcba.sba.com.ar

www.bolsar.com