

CHEQUES DE PAGO DIFERIDO EN LA BCBA

Semana del 16 al 19 de junio de 2014

Evolución semanal de las tasas ponderadas y la concentración de los montos por plazos, comparativo con la semana anterior.

Concepto	Monto negociado en \$	Cantidad de cheques	Tasa anual ponderada		Promedio diario negociado
			1 - 180 días	181 - 360 días	
Sistema Avalado	107.829.915	1.249	20,48%	22,68%	
Sistema Patrocinado	503.671	11	30,58%	-	
Total	108.333.586	1.260			27.083.397

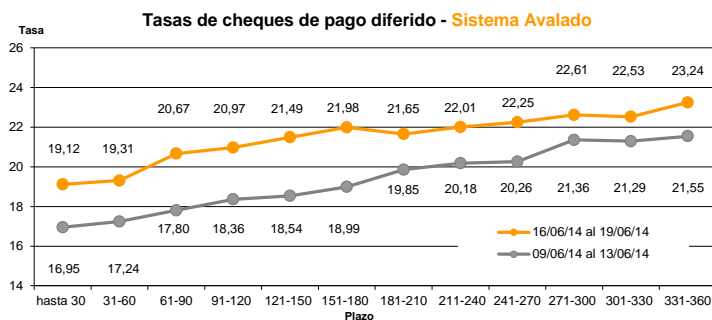
Fuente: Desarrollo Comercial y PyMES de la BCBA

Ponderada por la concentración de los montos por plazos

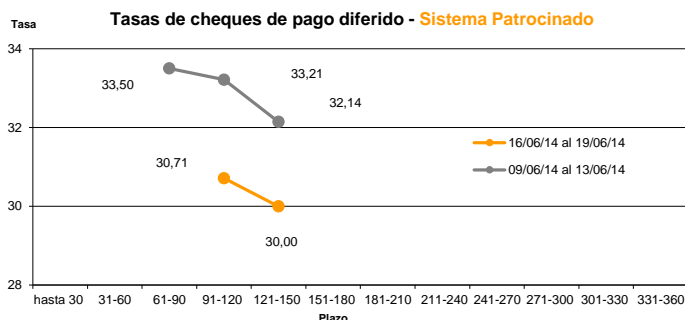
Tasa de interés anual (ponderada por concentración de montos)	hasta 30	31-60	61-90	91-120	121-150	151-180	181-210	211-240	241-270	271-300	301-330	331-360
Sistema Avalado	19,12	19,31	20,67	20,97	21,49	21,98	21,65	22,01	22,25	22,61	22,53	23,24
Sistema Patrocinado				30,71	30,00							

Cantidad y montos de cheques	hasta 30	31-60	61-90	91-120	121-150	151-180	181-210	211-240	241-270	271-300	301-330	331-360
Sistema Avalado	176	221	171	159	147	109	52	33	15	34	41	91
	8.032.288	11.830.055	7.193.505	7.907.934	7.958.257	7.788.084	4.562.234	4.417.040	2.051.128	8.120.588	17.361.080	20.607.722
Sistema Patrocinado				9	2							
				413.720	89.951							

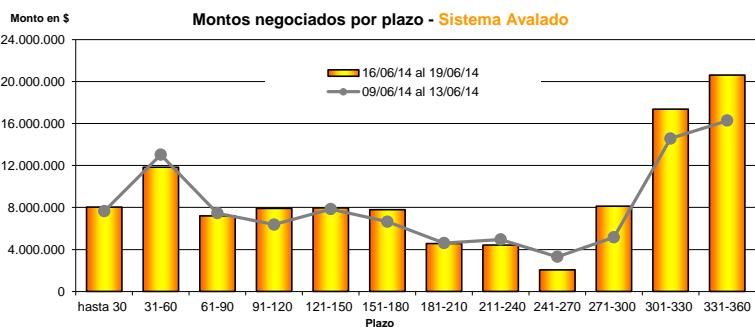
* Datos en base a los valores nominales de la negociación primaria de los cheques de pago diferido. Son excluidos de la estadística los cheques renegociados.



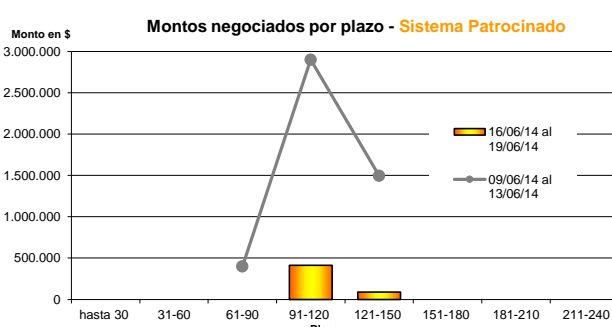
Fuente: Desarrollo Comercial y PyMES de la BCBA



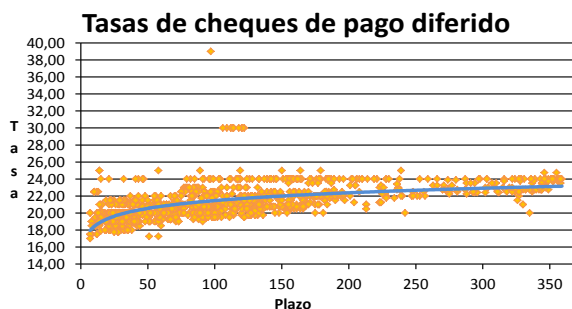
Fuente: Desarrollo Comercial y PyMES de la BCBA



Fuente: Desarrollo Comercial y PyMES de la BCBA



Fuente: Desarrollo Comercial y PyMES de la BCBA



Fuente: Desarrollo Comercial y PyMES de la BCBA