

CHEQUES DE PAGO DIFERIDO EN LA BCBA

Semana del 09 al 13 de junio de 2014

Evolución semanal de las tasas ponderadas y la concentración de los montos por plazos, comparativo con la semana anterior.

Concepto	Monto negociado en \$	Cantidad de cheques	Tasa anual ponderada		Promedio diario negociado
			1 - 180 días	181 - 360 días	
Sistema Avalado	97.841.595	1.133	17,87%	21,06%	
Sistema Patrocinado	4.794.522	37	32,90%	-	
Total	102.636.116	1.170			20.527.223

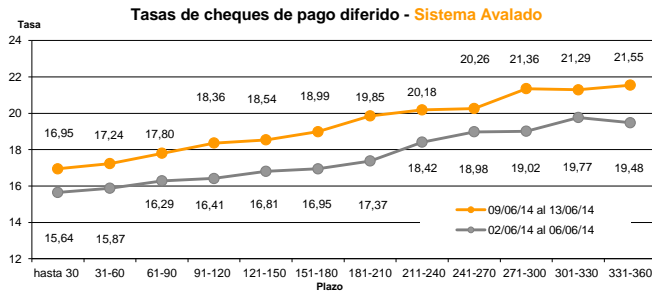
Fuente: Desarrollo Comercial y PyMEs de la BCBA

Ponderada por la concentración de los montos por plazos

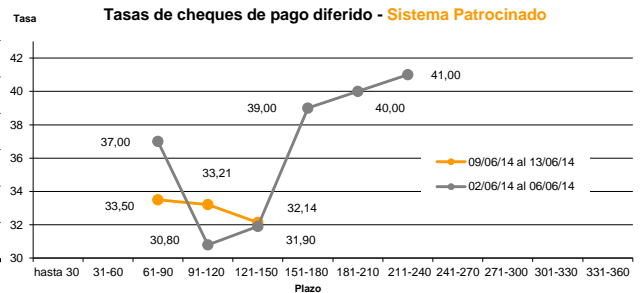
Tasa de interés anual (ponderada por concentración de montos)	hasta 30	31-60	61-90	91-120	121-150	151-180	181-210	211-240	241-270	271-300	301-330	331-360
Sistema Avalado	16,95	17,24	17,80	18,36	18,54	18,99	19,85	20,18	20,26	21,36	21,29	21,55
Sistema Patrocinado			33,50	33,21	32,14							

Cantidad y montos de cheques	hasta 30	31-60	61-90	91-120	121-150	151-180	181-210	211-240	241-270	271-300	301-330	331-360
Sistema Avalado	144	172	173	126	115	90	58	42	35	41	50	87
	7.641.331	13.027.051	7.454.759	6.366.538	7.853.009	6.645.375	4.599.300	4.947.298	3.305.971	5.161.844	14.566.541	16.272.579
Sistema Patrocinado			2	20	15							
			400.000	2.898.550	1.495.972							

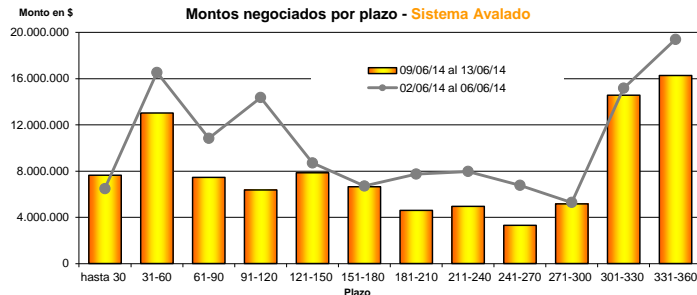
* Datos en base a los valores nominales de la negociación primaria de los cheques de pago diferido. Son excluidos de la estadística los cheques renegociados.



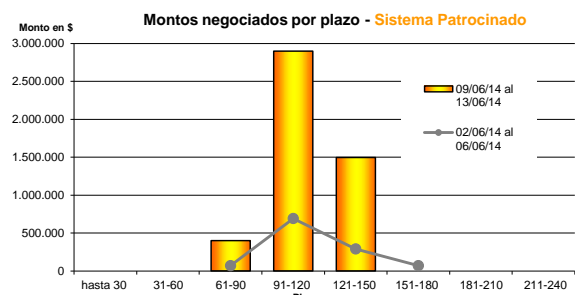
Fuente: Desarrollo Comercial y PyMEs de la BCBA



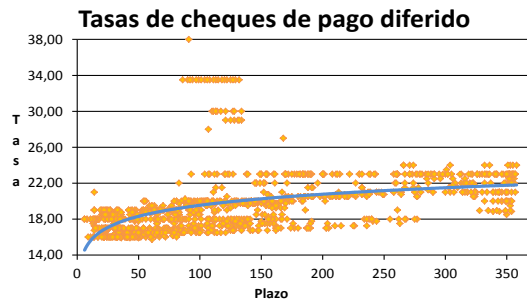
Fuente: Desarrollo Comercial y PyMEs de la BCBA



Fuente: Desarrollo Comercial y PyMEs de la BCBA



Fuente: Desarrollo Comercial y PyMEs de la BCBA



Fuente: Desarrollo Comercial y PyMEs de la BCBA

Desarrollo Comercial y PyMEs

E-mail: consultaspymes@bcba.sba.com.ar

Tel - Fax: (54.11) 4316-7126 / 7120

www.bcba.sba.com.ar

www.bolsar.com