

CHEQUES DE PAGO DIFERIDO EN LA BCBA

Semana del 02 al 06 de junio de 2014

Evolución semanal de las tasas ponderadas y la concentración de los montos por plazos, comparativo con la semana anterior.

Concepto	Monto negociado en \$	Cantidad de cheques	Tasa anual ponderada		Promedio diario negociado
			1 - 180 días	181 - 360 días	
Sistema Avalado	125.961.630	1.523	16,28%	19,06%	
Sistema Patrocinado	1.255.298	31	31,97%	-	
Total	127.216.928	1.554			25.443.386

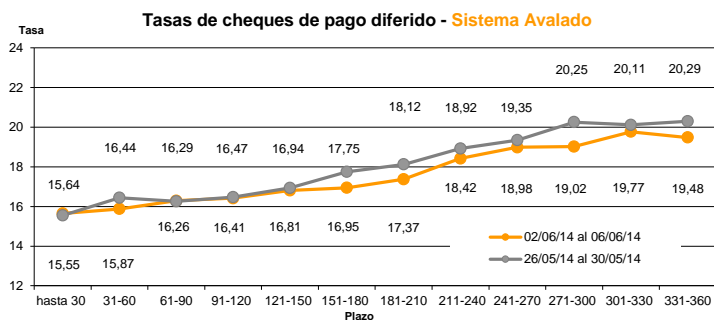
Fuente: Desarrollo Comercial y PyMEs de la BCBA

Ponderada por la concentración de los montos por plazos

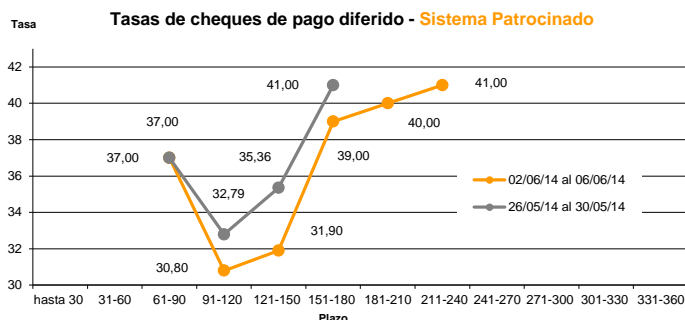
Tasa de interés anual (ponderada por concentración de montos)	hasta 30	31-60	61-90	91-120	121-150	151-180	181-210	211-240	241-270	271-300	301-330	331-360
Sistema Avalado	15,64	15,87	16,29	16,41	16,81	16,95	17,37	18,42	18,98	19,02	19,77	19,48
Sistema Patrocinado			37,00	30,80	31,90	39,00	40,00	41,00				

Cantidad y montos de cheques	hasta 30	31-60	61-90	91-120	121-150	151-180	181-210	211-240	241-270	271-300	301-330	331-360
Sistema Avalado	161	267	246	215	141	78	88	79	50	50	59	89
	6.483.391	16.535.026	10.831.809	14.366.093	8.709.761	6.706.159	7.747.123	7.969.559	6.769.709	5.285.108	15.170.358	19.387.533
Sistema Patrocinado			2	16	7	2	2	2				
			68.816	690.590	289.446	68.816	68.816	68.816				

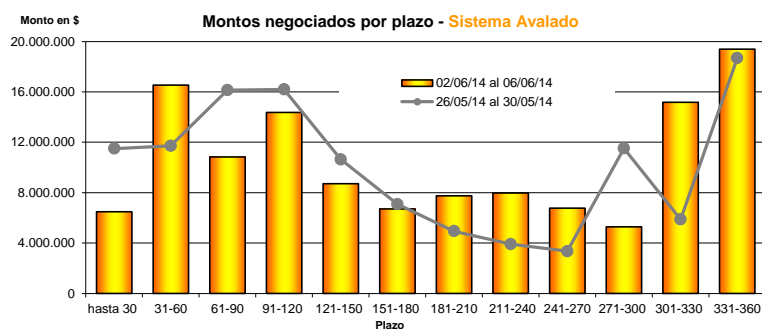
* Datos en base a los valores nominales de la negociación primaria de los cheques de pago diferido. Son excluidos de la estadística los cheques renegociados.



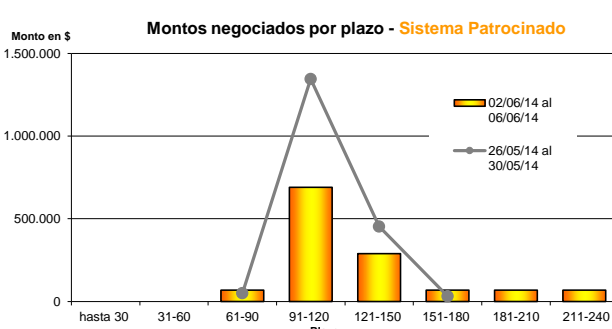
Fuente: Desarrollo Comercial y PyMEs de la BCBA



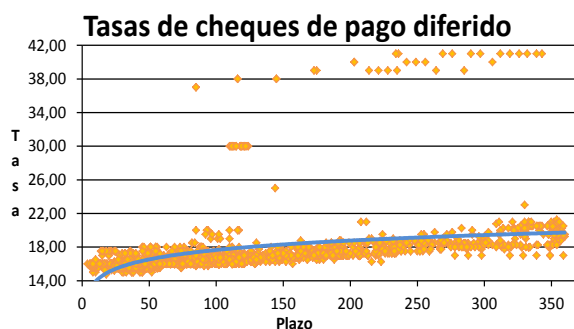
Fuente: Desarrollo Comercial y PyMEs de la BCBA



Fuente: Desarrollo Comercial y PyMEs de la BCBA



Fuente: Desarrollo Comercial y PyMEs de la BCBA



Fuente: Desarrollo Comercial y PyMEs de la BCBA

Desarrollo Comercial y PyMEs

E-mail: consultaspymes@bcba.sba.com.ar

Tel - Fax: (54.11) 4316-7126 / 7120

www.bcba.sba.com.ar

www.bolsar.com