

CHEQUES DE PAGO DIFERIDO EN LA BCBA

Semana del 14 al 16 de abril de 2014

Evolución semanal de las tasas ponderadas y la concentración de los montos por plazos, comparativo con la semana anterior.

Concepto	Monto negociado en \$	Cantidad de cheques	Tasa anual ponderada		Promedio diario negociado
			1 - 180 días	181 - 360 días	
Sistema Avalado	34.615.702	521	24,17%	28,22%	
Sistema Patrocinado	2.960.198	19	37,36%	-	
Total	37.575.900	540			12.525.300

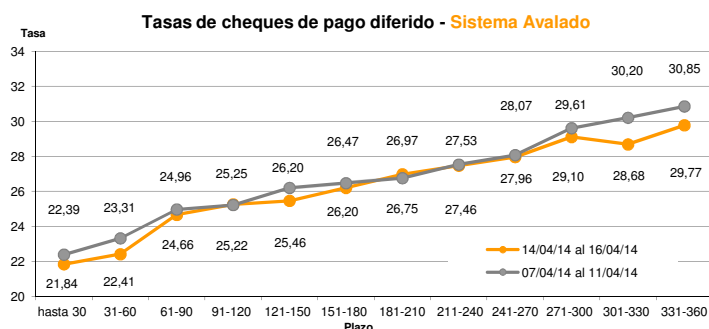
Fuente: Desarrollo Comercial y PyMEs de la BCBA

Ponderada por la concentración de los montos por plazos

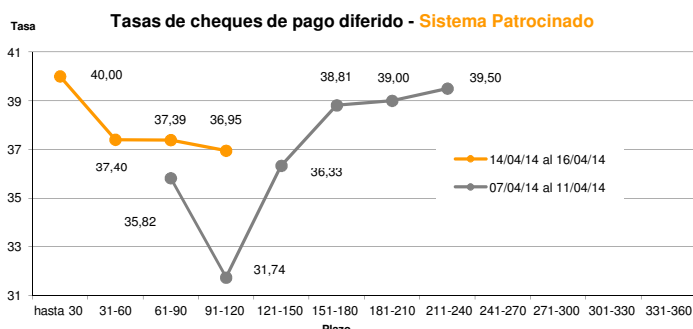
Tasa de interés anual (ponderada por concentración de montos)	hasta 30	31-60	61-90	91-120	121-150	151-180	181-210	211-240	241-270	271-300	301-330	331-360
Sistema Avalado	21,84	22,41	24,66	25,25	25,46	26,20	26,97	27,46	27,96	29,10	28,68	29,77
Sistema Patrocinado	40,00	37,40	37,39	36,95								

Cantidad y montos de cheques	hasta 30	31-60	61-90	91-120	121-150	151-180	181-210	211-240	241-270	271-300	301-330	331-360
Sistema Avalado	96	89	48	76	47	49	44	33	9	10	10	10
	3.643.308	4.973.908	2.729.769	4.137.514	3.995.910	3.099.009	3.408.227	2.612.179	562.906	1.333.773	1.131.600	2.987.600
Sistema Patrocinado	1	3	8	7								
	100.000	600.000	1.450.137	810.061								

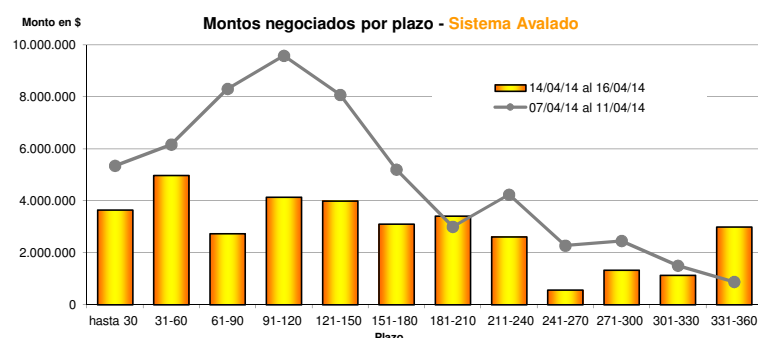
* Datos en base a los valores nominales de la negociación primaria de los cheques de pago diferido. Son excluidos de la estadística los cheques renegociados.



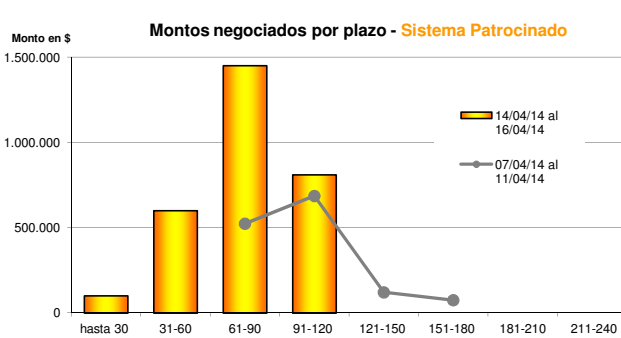
Fuente: Desarrollo Comercial y PyMEs de la BCBA



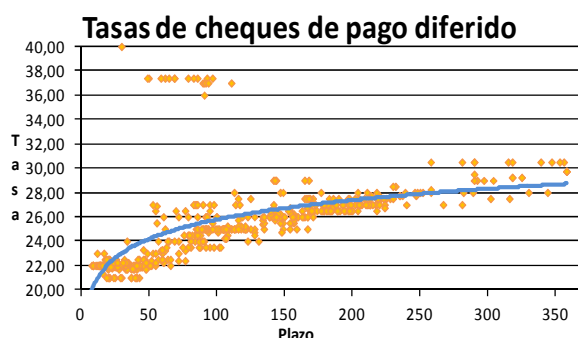
Fuente: Desarrollo Comercial y PyMEs de la BCBA



Fuente: Desarrollo Comercial y PyMEs de la BCBA



Fuente: Desarrollo Comercial y PyMEs de la BCBA



Fuente: Desarrollo Comercial y PyMEs de la BCBA