

CHEQUES DE PAGO DIFERIDO EN LA BCBA

Semana del 31 de marzo al 04 de abril de 2014

Evolución semanal de las tasas ponderadas y la concentración de los montos por plazos, comparativo con la semana anterior.

Concepto	Monto negociado en \$	Cantidad de cheques	Tasa anual ponderada		Promedio diario negociado
			1 - 180 días	181 - 360 días	
Sistema Avalado	50.961.665	826	24,79%	30,23%	
Sistema Patrocinado	6.626.429	54	38,09%	-	
Total	57.588.094	880			14.397.024

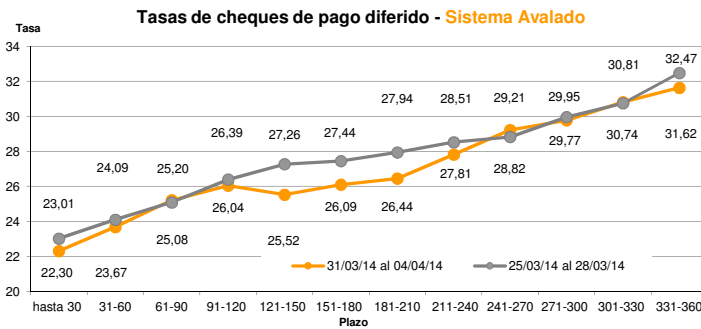
Fuente: Desarrollo Comercial y PyMEs de la BCBA

Ponderada por la concentración de los montos por plazos

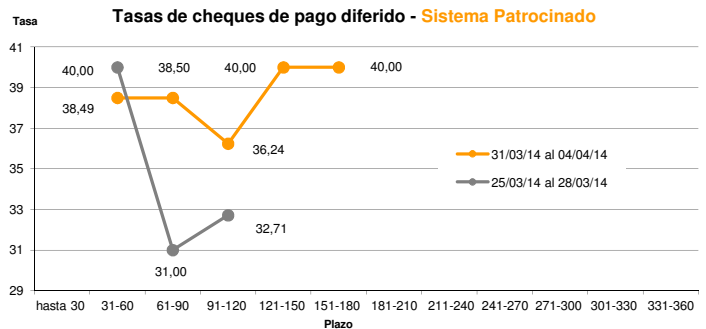
Tasa de interés anual (ponderada por concentración de montos)	hasta 30	31-60	61-90	91-120	121-150	151-180	181-210	211-240	241-270	271-300	301-330	331-360
Sistema Avalado	22,30	23,67	25,20	26,04	25,52	26,09	26,44	27,81	29,21	29,77	30,81	31,62
Sistema Patrocinado		38,49	38,50	36,24	40,00	40,00						

Cantidad y montos de cheques	hasta 30	31-60	61-90	91-120	121-150	151-180	181-210	211-240	241-270	271-300	301-330	331-360
Sistema Avalado	95	165	120	90	95	87	47	38	24	18	11	36
	3.813.062	7.709.537	4.897.729	4.656.914	4.861.433	5.116.745	3.151.048	1.866.701	872.630	952.850	456.518	12.606.500
Sistema Patrocinado		14	19	19	1	1						
		1.700.000	3.633.896	1.224.743	33.896	33.896						

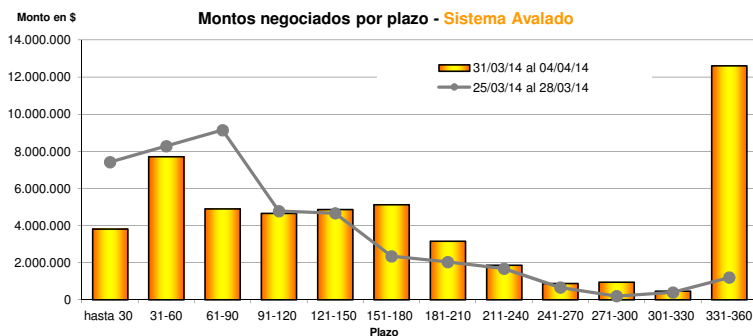
* Datos en base a los valores nominales de la negociación primaria de los cheques de pago diferido. Son excluidos de la estadística los cheques renegociados.



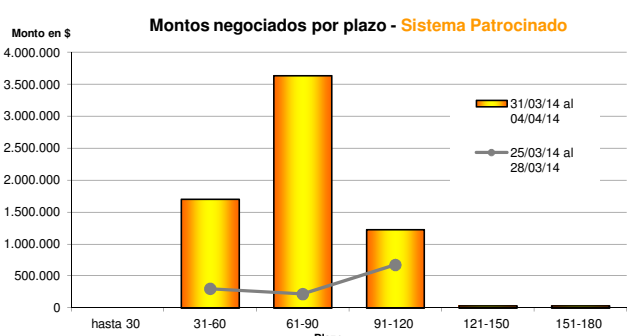
Fuente: Desarrollo Comercial y PyMEs de la BCBA



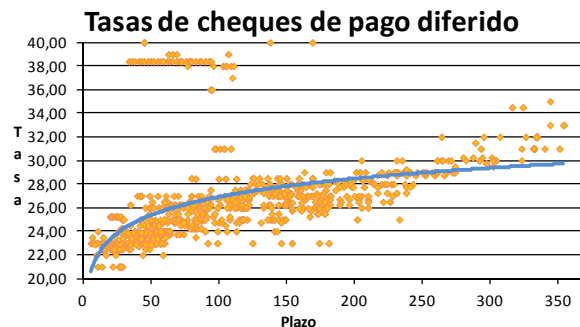
Fuente: Desarrollo Comercial y PyMEs de la BCBA



Fuente: Desarrollo Comercial y PyMEs de la BCBA



Fuente: Desarrollo Comercial y PyMEs de la BCBA



Fuente: Desarrollo Comercial y PyMEs de la BCBA