

CHEQUES DE PAGO DIFERIDO EN LA BCBA

Evolución semanal de las tasas ponderadas y la concentración de los montos por plazos, comparativo con la semana anterior.

Concepto	Monto negociado en \$	Cantidad de cheques	Tasa anual ponderada		Promedio diario negociado
			1 - 180 días	181 - 360 días	
Sistema Avalado	49.585.304	1.025	29,79%	34,23%	
Sistema Patrocinado	732.701	15	33,42%	-	
Total	50.318.005	1.040			10.063.601

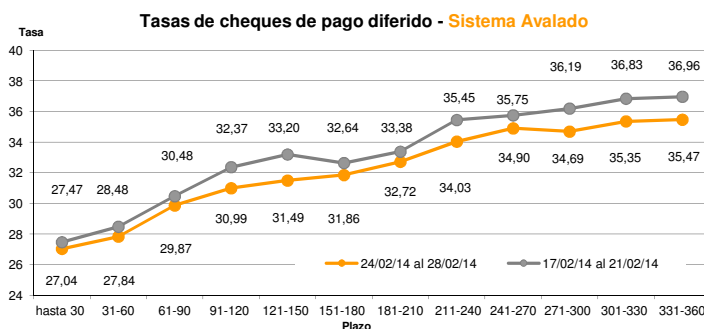
Fuente: Desarrollo Comercial y PyMEs de la BCBA

Ponderada por la concentración de los montos por plazos

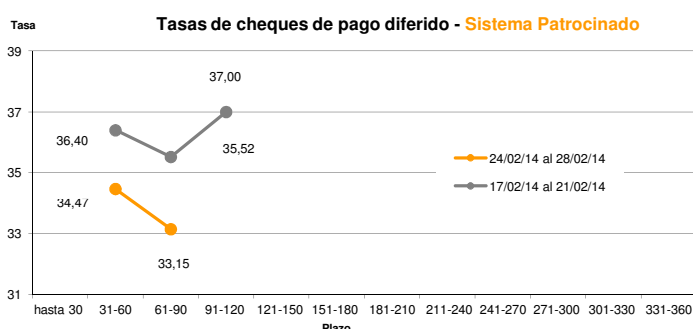
Tasa de interés anual (ponderada por concentración de montos)	hasta 30	31-60	61-90	91-120	121-150	151-180	181-210	211-240	241-270	271-300	301-330	331-360
Sistema Avalado	27,04	27,84	29,87	30,99	31,49	31,86	32,72	34,03	34,90	34,69	35,35	35,47
Sistema Patrocinado		34,47	33,15									

Cantidad y montos de cheques	hasta 30	31-60	61-90	91-120	121-150	151-180	181-210	211-240	241-270	271-300	301-330	331-360
Sistema Avalado	127	222	195	185	136	59	34	20	18	9	7	13
	6.169.105	7.817.362	9.853.293	9.412.389	7.594.364	3.501.780	1.749.147	595.121	541.481	562.431	600.832	1.188.000
Sistema Patrocinado		3	12									
		148.987	583.714									

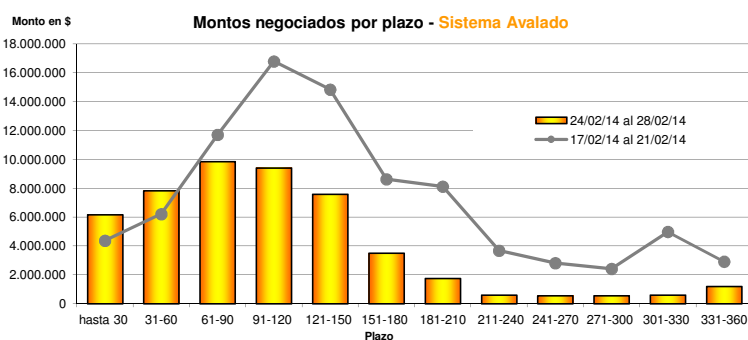
* Datos en base a los valores nominales de la negociación primaria de los cheques de pago diferido. Son excluidos de la estadística los cheques renegociados.



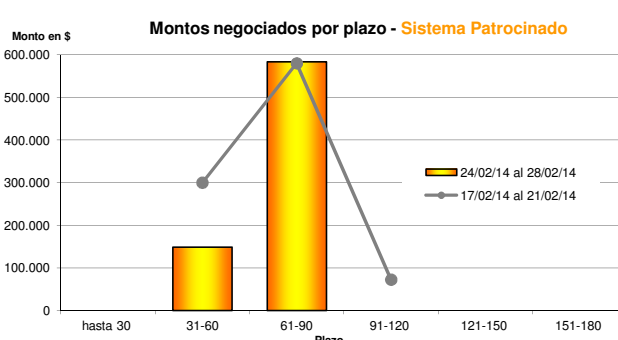
Fuente: Desarrollo Comercial y PyMEs de la BCBA



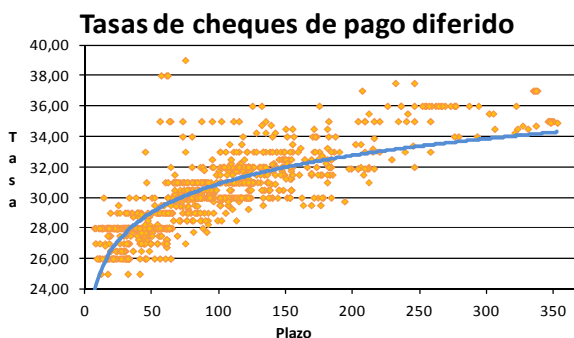
Fuente: Desarrollo Comercial y PyMEs de la BCBA



Fuente: Desarrollo Comercial y PyMEs de la BCBA



Fuente: Desarrollo Comercial y PyMEs de la BCBA



Fuente: Desarrollo Comercial y PyMEs de la BCBA