

CHEQUES DE PAGO DIFERIDO EN LA BCBA

Evolución semanal de las tasas ponderadas y la concentración de los montos por plazos, comparativo con la semana anterior.

Semana del 10 al 14 de febrero de 2014

Concepto	Monto negociado en \$	Cantidad de cheques	Tasa anual ponderada		Promedio diario negociado
			1 - 180 días	181 - 360 días	
Sistema Avalado	72.386.004	1.435	32,71%	35,01%	
Sistema Patrocinado	322.533	5	30,67%	-	
Total	72.708.537	1.440			14.541.707

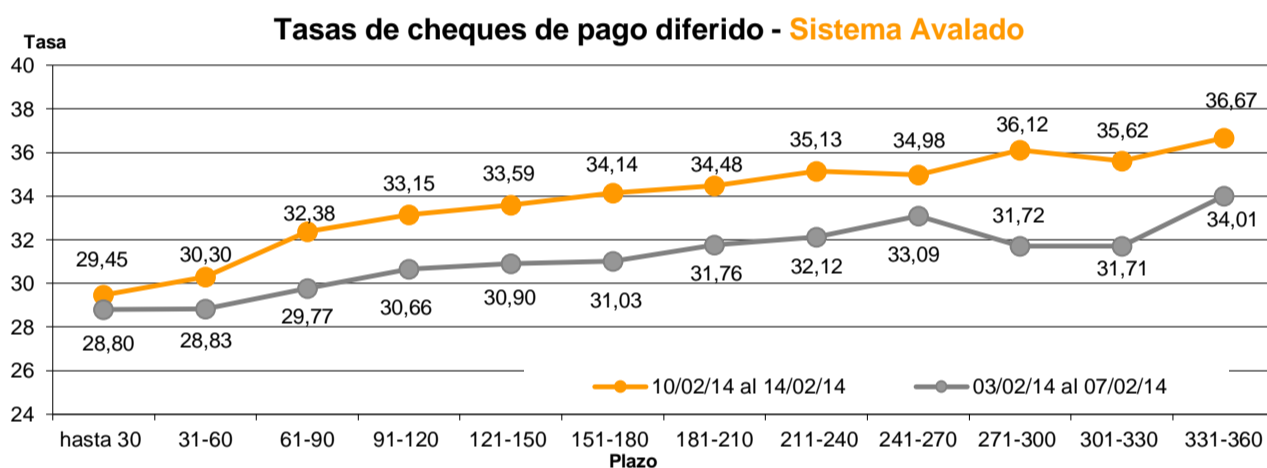
Ponderada por la concentración de los montos por plazos

Tasa de interés anual (ponderada por concentración de montos)	hasta 30	31-60	61-90	91-120	121-150	151-180	181-210	211-240	241-270	271-300	301-330	331-360
Sistema Avalado	29,45	30,30	32,38	33,15	33,59	34,14	34,48	35,13	34,98	36,12	35,62	36,67
Sistema Patrocinado		30,0	30,40	32,00								

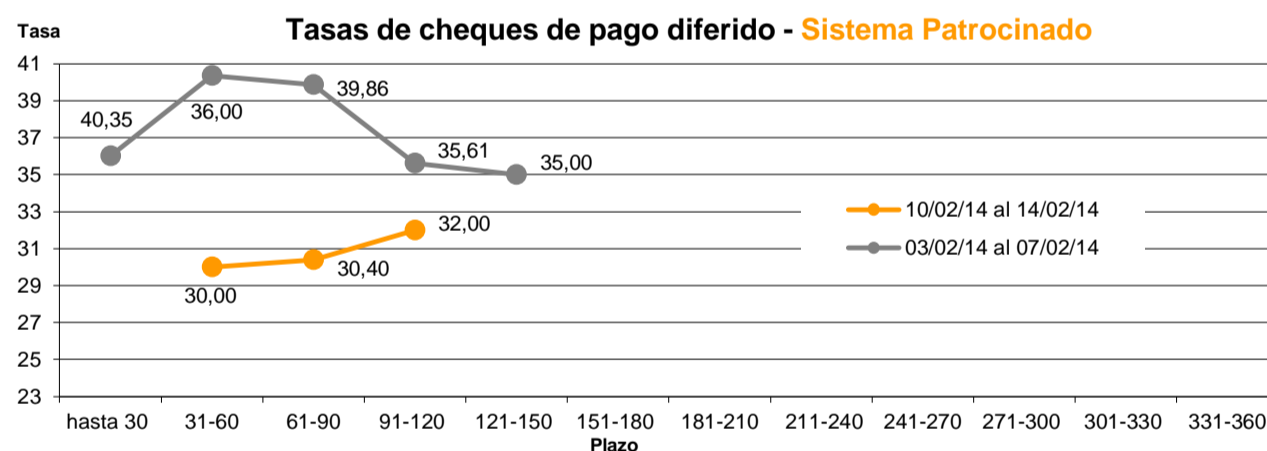
Cantidad y montos de cheques	hasta 30	31-60	61-90	91-120	121-150	151-180	181-210	211-240	241-270	271-300	301-330	331-360
Sistema Avalado	122	260	179	225	195	246	93	45	31	14	13	12
	4.452.067	7.474.728	7.554.268	11.931.205	8.932.670	15.137.785	9.608.748	2.005.809	1.701.599	465.385	784.974	2.336.766
Sistema Patrocinado		1	3	1								
		72.505	177.523	72.505								

* Datos en base a los valores nominales de la negociación primaria de los cheques de pago diferido. Son excluidos de la estadística los cheques renegociados.

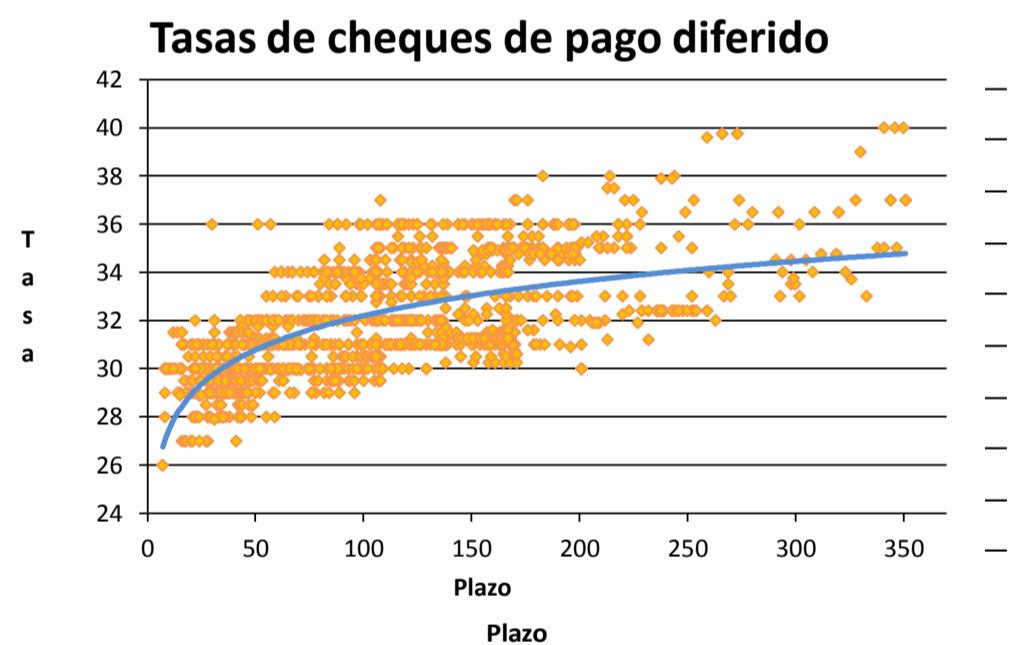
Fuente: Desarrollo Comercial y PyMEs de la BCBA



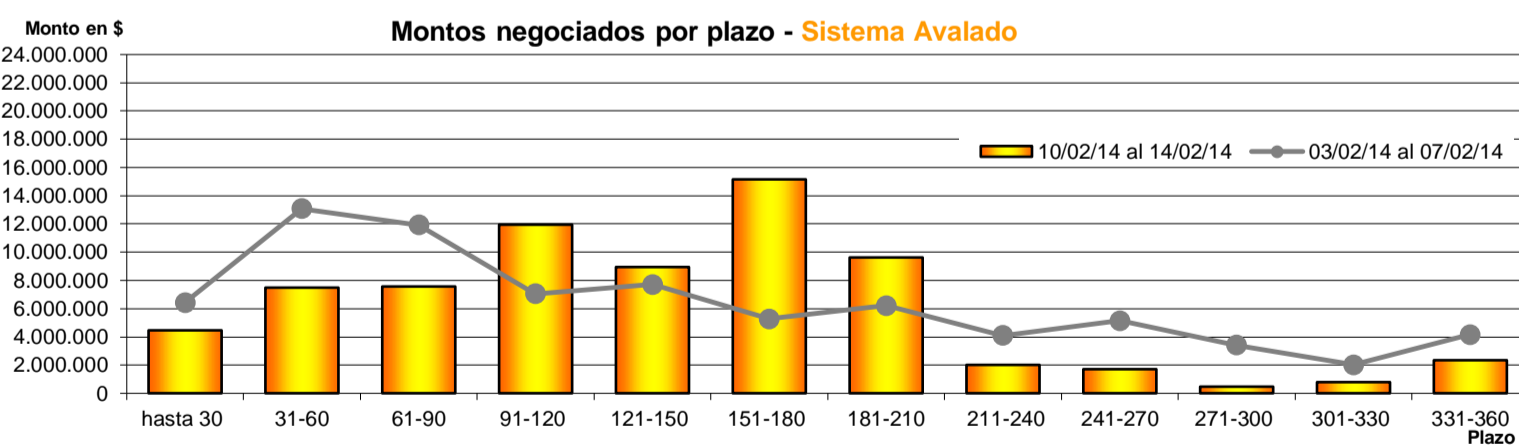
Fuente: Desarrollo Comercial y PyMEs de la BCBA



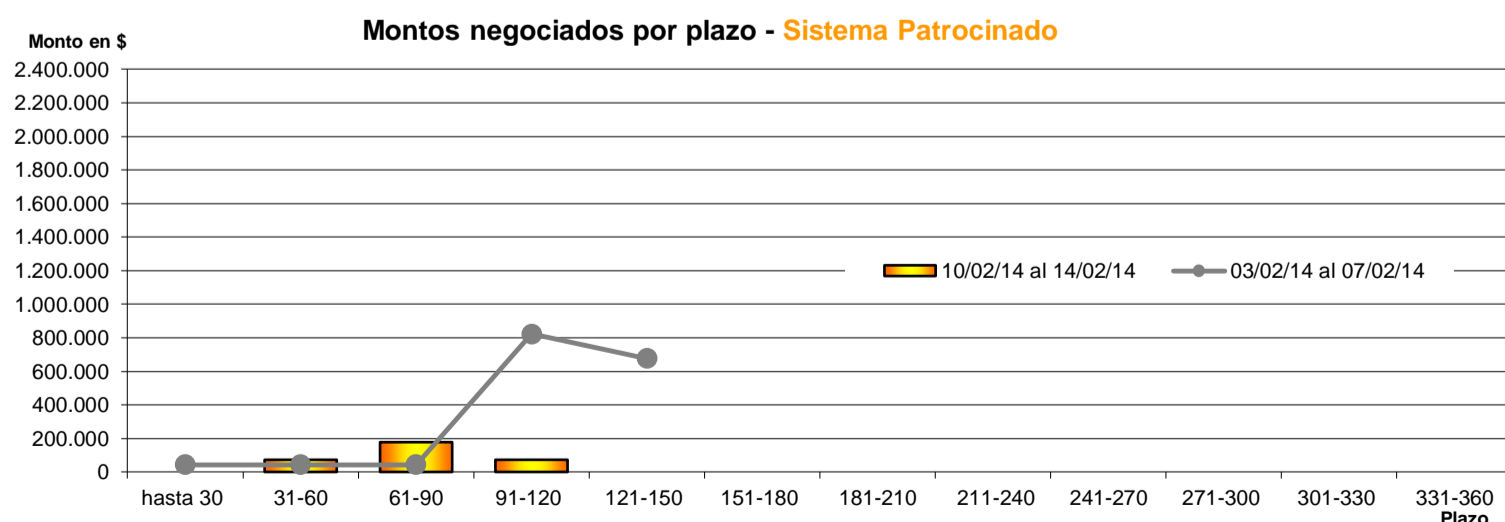
Fuente: Desarrollo Comercial y PyMEs de la BCBA



Fuente: Desarrollo Comercial y PyMEs de la BCBA



Fuente: Desarrollo Comercial y PyMEs de la BCBA



Fuente: Desarrollo Comercial y PyMEs de la BCBA