

**CHEQUES DE PAGO DIFERIDO EN LA BCBA**

Evolución semanal de las tasas ponderadas y la concentración de los montos por plazos, comparativo con la semana anterior.

Semana del 03 al 07 de febrero de 2014

| Concepto            | Monto negociado en \$ | Cantidad de cheques | Tasa anual ponderada |                | Promedio diario negociado |
|---------------------|-----------------------|---------------------|----------------------|----------------|---------------------------|
|                     |                       |                     | 1 - 180 días         | 181 - 360 días |                           |
| Sistema Avalado     | 85.847.831            | 1.630               | 29,96%               | 32,50%         |                           |
| Sistema Patrocinado | 3.816.387             | 49                  | 39,44%               | -              |                           |
| <b>Total</b>        | <b>89.664.219</b>     | <b>1.679</b>        |                      |                | <b>17.932.844</b>         |

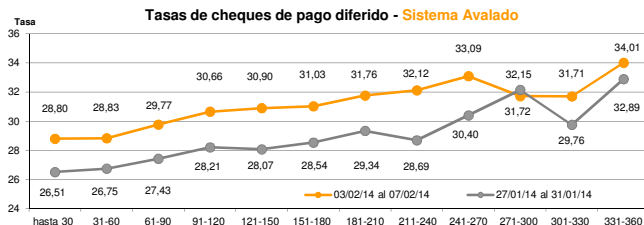
Ponderada por la concentración de los montos por plazos

| Tasa de interés anual (ponderada por concentración de montos) | hasta 30 | 31-60 | 61-90 | 91-120 | 121-150 | 151-180 | 181-210 | 211-240 | 241-270 | 271-300 | 301-330 | 331-360 |
|---|----------|-------|-------|--------|---------|---------|---------|---------|---------|---------|---------|---------|
| Sistema Avalado   | 28,80    | 28,83 | 29,77 | 30,66  | 30,90   | 31,03   | 31,76   | 32,12   | 33,09   | 31,72   | 31,71   | 34,01   |
| Sistema Patrocinado   | 36,00    | 40,35 | 39,86 | 35,61  | 35,00   |         |         |         |         |         |         |         |

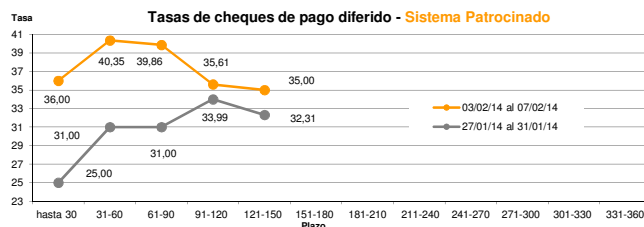
| Cantidad y montos de cheques | hasta 30  | 31-60      | 61-90      | 91-120     | 121-150   | 151-180   | 181-210   | 211-240   | 241-270   | 271-300 | 301-330   | 331-360   |
|------------------------------|-----------|------------|------------|------------|-----------|-----------|-----------|-----------|-----------|---------|-----------|-----------|
| Sistema Avalado              | 230       | 390        | 338        | 216        | 139       | 114       | 76        | 50        | 40        | 8       | 8         | 21        |
|                              | 6.561.973 | 10.799.113 | 23.633.692 | 19.012.396 | 5.057.097 | 5.914.801 | 5.744.146 | 1.604.408 | 1.325.373 | 826.920 | 1.468.406 | 3.899.506 |
| Sistema Patrocinado          | 1         | 22         | 14         | 7          | 5         |           |           |           |           |         |           |           |
|                              | 31.235    | 2.258.559  | 946.154    | 336.023    | 244.416   |           |           |           |           |         |           |           |

\* Datos en base a los valores nominales de la negociación primaria de los cheques de pago diferido. Son excluidos de la estadística los cheques renegociados.

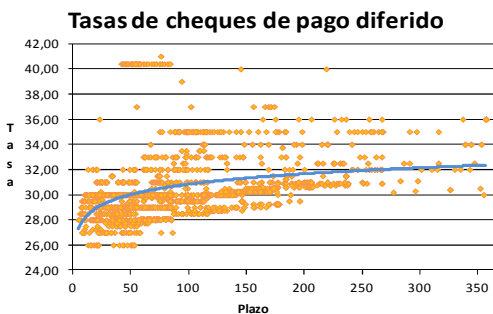
Fuente: Desarrollo Comercial y PyMEs de la BCBA



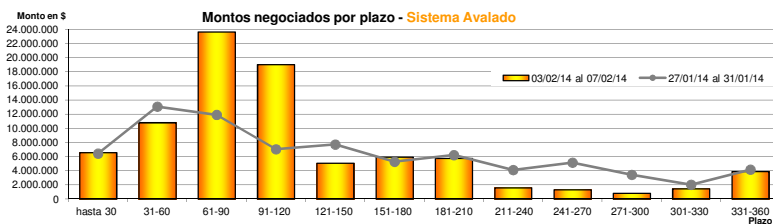
Fuente: Desarrollo Comercial y PyMEs de la BCBA



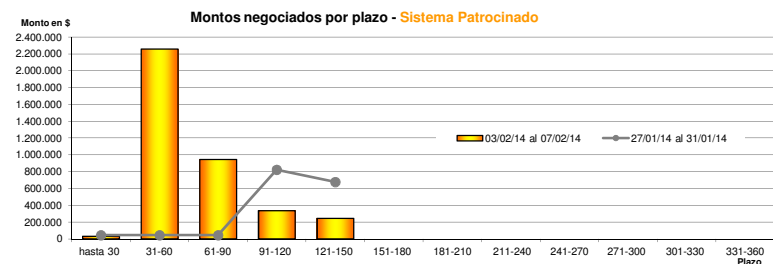
Fuente: Desarrollo Comercial y PyMEs de la BCBA



Fuente: Desarrollo Comercial y PyMEs de la BCBA



Fuente: Desarrollo Comercial y PyMEs de la BCBA



Fuente: Desarrollo Comercial y PyMEs de la BCBA