

CHEQUES DE PAGO DIFERIDO EN LA BCBA

Evolución semanal de las tasas ponderadas y la concentración de los montos por plazos, comparativo con la semana anterior.

Semana del 27 al 31 de enero de 2014

Concepto	Monto negociado en \$	Cantidad de cheques	Tasa anual ponderada		Promedio diario negociado
			1 - 180 días	181 - 360 días	
Sistema Avalado	76.462.605	1.228	27,46%	30,46%	
Sistema Patrocinado	1.631.561	34	32,89%	-	
Total	78.094.165	1.262			15.618.833

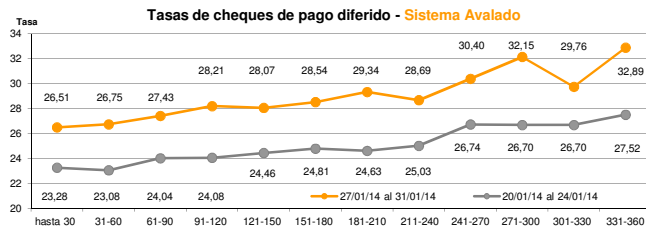
Ponderada por la concentración de los montos por plazos

Tasa de interés anual (ponderada por concentración de montos)	hasta 30	31-60	61-90	91-120	121-150	151-180	181-210	211-240	241-270	271-300	301-330	331-360
Sistema Avalado	26,51	26,75	27,43	28,21	28,07	28,54	29,34	28,69	30,40	32,15	29,76	32,89
Sistema Patrocinado	25,00	31,00	31,00	33,99	32,31							

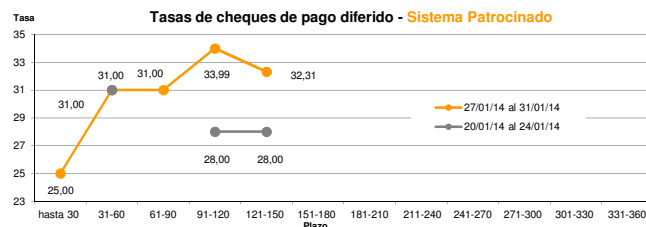
Cantidad y montos de cheques	hasta 30	31-60	61-90	91-120	121-150	151-180	181-210	211-240	241-270	271-300	301-330	331-360
Sistema Avalado	147	243	194	126	138	117	72	48	50	26	23	44
	6.423.483	13.064.517	11.903.108	7.035.750	7.704.889	5.269.757	6.207.628	4.106.814	5.144.633	3.422.776	2.022.847	4.156.403
Sistema Patrocinado	1	1	1	17	14							
	44.205	44.205	44.205	822.146	676.800							

* Datos en base a los valores nominales de la negociación primaria de los cheques de pago diferido. Son excluidos de la estadística los cheques renegociados.

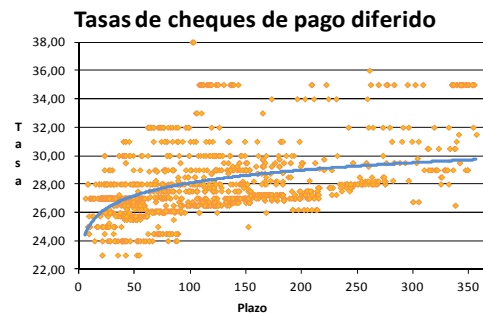
Fuente: Desarrollo Comercial y PyMEs de la BCBA



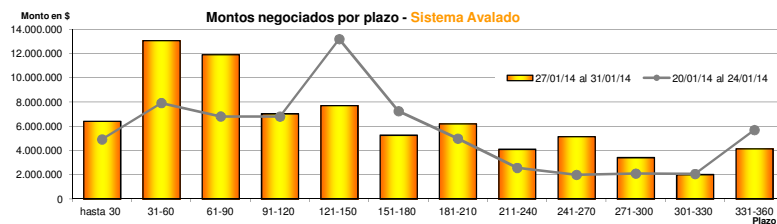
Fuente: Desarrollo Comercial y PyMEs de la BCBA



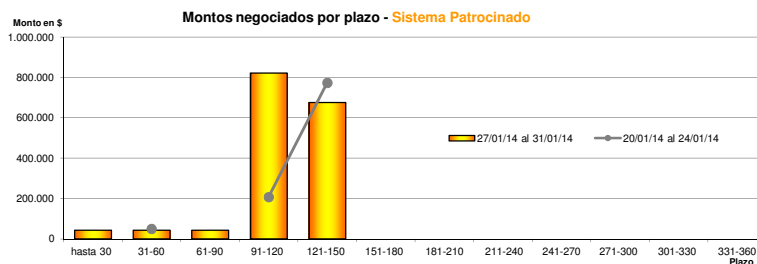
Fuente: Desarrollo Comercial y PyMEs de la BCBA



Fuente: Desarrollo Comercial y PyMEs de la BCBA



Fuente: Desarrollo Comercial y PyMEs de la BCBA



Fuente: Desarrollo Comercial y PyMEs de la BCBA