

**CHEQUES DE PAGO DIFERIDO EN LA BCBA**

Evolución semanal de las tasas ponderadas y la concentración de los montos por plazos, comparativo con la semana anterior.

Semana del 06 al 10 de enero de 2014

Concepto	Monto negociado en \$	Cantidad de cheques	Tasa anual ponderada		Promedio diario negociado
			1 - 180 días	181 - 360 días	
Sistema Avalado	84.546.839	1.526	23,86%	25,50%	
Sistema Patrocinado	1.714.032	32			
<b>Total</b>	<b>86.260.871</b>	<b>1.558</b>			<b>17.252.174</b>

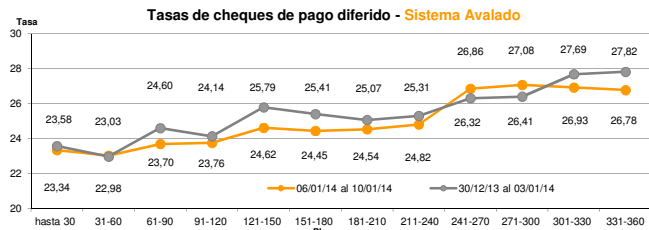
Ponderada por la concentración de los montos por plazos

Tasa de interés anual (ponderada por concentración de montos)	hasta 30	31-60	61-90	91-120	121-150	151-180	181-210	211-240	241-270	271-300	301-330	331-360
Sistema Avalado	23,34	23,03	23,70	23,76	24,62	24,45	24,54	24,82	26,86	27,08	26,93	26,78
Sistema Patrocinado			28,00	28,00	28,00							

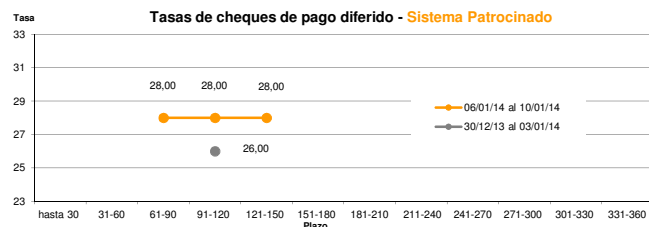
Cantidad y montos de cheques	hasta 30	31-60	61-90	91-120	121-150	151-180	181-210	211-240	241-270	271-300	301-330	331-360
Sistema Avalado	205	371	167	170	181	129	111	67	44	33	22	26
	8.431.003	8.875.811	7.914.395	10.572.206	10.713.564	9.902.096	11.136.059	6.126.858	3.720.964	1.124.931	2.595.953	3.433.000
Sistema Patrocinado			7	16	9							
			397.635	871.950	444.448							

\* Datos en base a los valores nominales de la negociación primaria de los cheques de pago diferido. Son excluidos de la estadística los cheques renegociados.

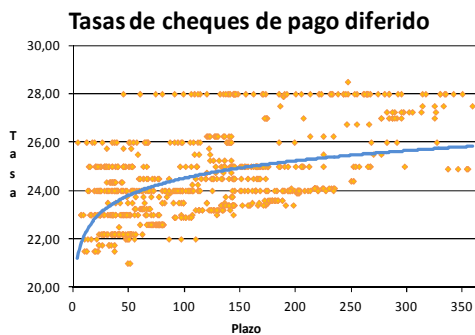
Fuente: Desarrollo Comercial y PyMEs de la BCBA



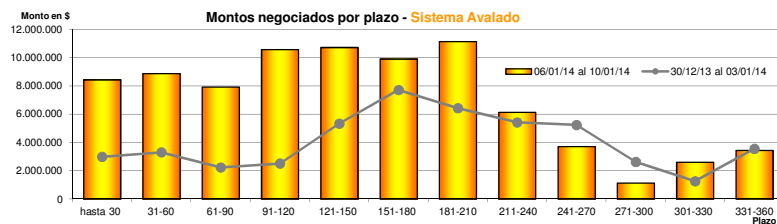
Fuente: Desarrollo Comercial y PyMEs de la BCBA



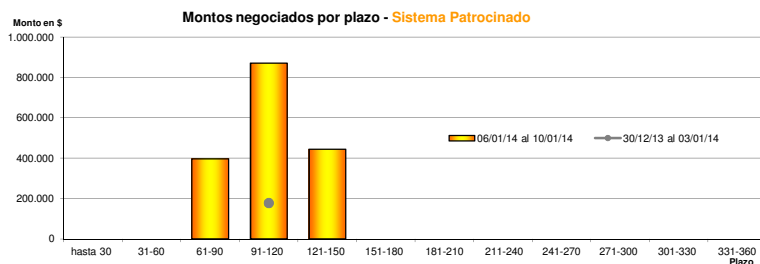
Fuente: Desarrollo Comercial y PyMEs de la BCBA



Fuente: Desarrollo Comercial y PyMEs de la BCBA



Fuente: Desarrollo Comercial y PyMEs de la BCBA



Fuente: Desarrollo Comercial y PyMEs de la BCBA