

CHEQUES DE PAGO DIFERIDO EN LA BCBA

Evolución semanal de las tasas ponderadas y la concentración de los montos por plazos, comparativo con la semana anterior.
Semana del 21 al 25 de octubre de 2013

Concepto	Monto negociado en \$	Cantidad de cheques	Tasa anual ponderada		Promedio diario negociado
			1 - 180 días	181 - 360 días	
Sistema Avalado	88.105.166	1.493	23,63	25,58	
Sistema Patrocinado	193.013	4			
Total	88.298.179	1.497			17.659.636

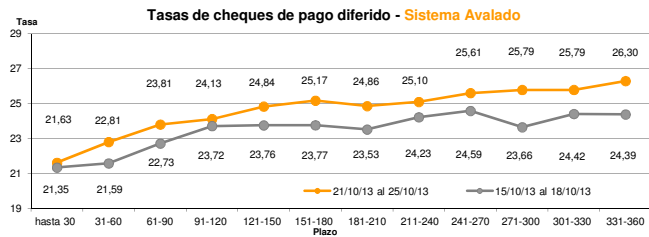
Ponderada por la concentración de los montos por plazos

Tasa de interés anual (ponderada por concentración de montos)	hasta 30	31-60	61-90	91-120	121-150	151-180	181-210	211-240	241-270	271-300	301-330	331-360
Sistema Avalado	21,63	22,81	23,81	24,13	24,84	25,17	24,86	25,10	25,61	25,79	25,79	26,30
Sistema Patrocinado					27,59							

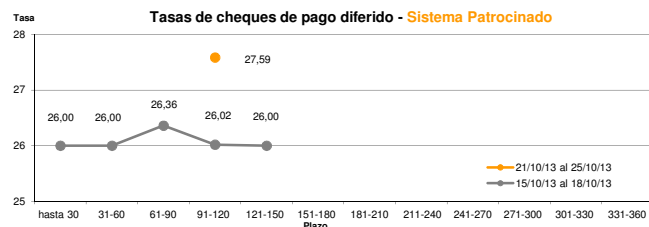
Cantidad y montos de cheques	hasta 30	31-60	61-90	91-120	121-150	151-180	181-210	211-240	241-270	271-300	301-330	331-360
Sistema Avalado	185	363	173	118	98	94	77	104	83	72	51	55
	5.201.454	9.694.967	6.596.608	5.122.824	4.917.344	5.536.952	5.335.242	10.035.408	13.126.853	8.923.810	6.542.376	7.071.330
Sistema Patrocinado				4								
				193.013								

* Datos en base a los valores nominales de la negociación primaria de los cheques de pago diferido. Son excluidos de la estadística los cheques renegociados.

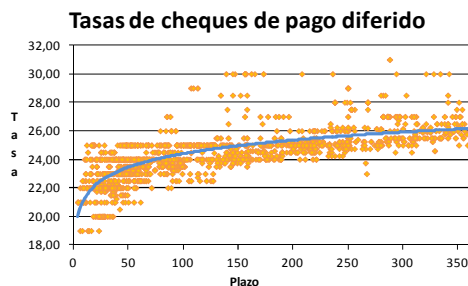
Fuente: Desarrollo Comercial y PyMEs de la BCBA



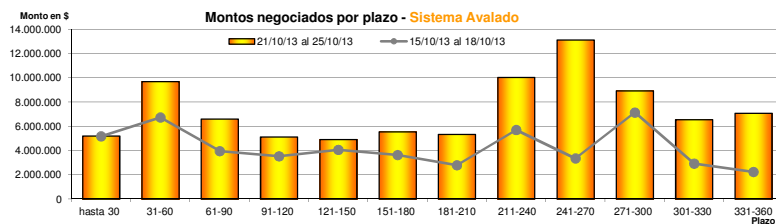
Fuente: Desarrollo Comercial y PyMEs de la BCBA



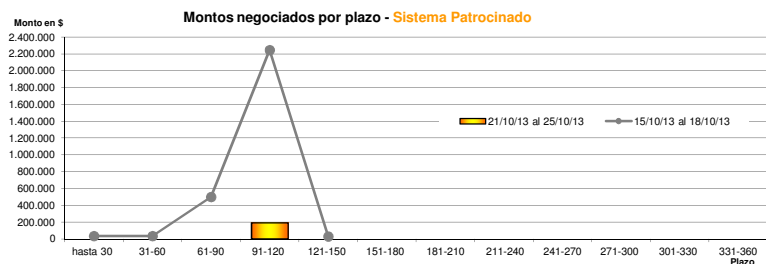
Fuente: Desarrollo Comercial y PyMEs de la BCBA



Fuente: Desarrollo Comercial y PyMEs de la BCBA



Fuente: Desarrollo Comercial y PyMEs de la BCBA



Fuente: Desarrollo Comercial y PyMEs de la BCBA