

**CHEQUES DE PAGO DIFERIDO EN LA BCBA**

Evolución semanal de las tasas ponderadas y la concentración de los montos por plazos, comparativo con la semana anterior.

Semana del 15 al 18 de octubre de 2013

Concepto	Monto negociado en \$	Cantidad de cheques	Tasa anual ponderada		Promedio diario negociado
			1 - 180 días	181 - 360 días	
Sistema Avalado	51.207.619	1.043	22,61	24,07	
Sistema Patrocinado	2.843.705	37			
<b>Total</b>	<b>54.051.324</b>	<b>1.080</b>			<b>13.512.831</b>

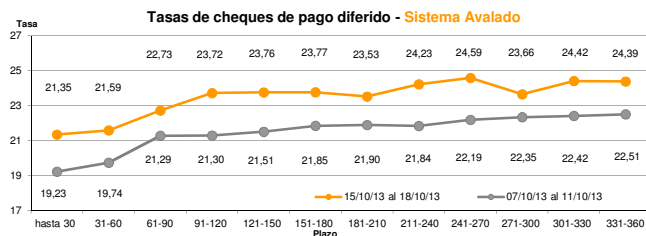
Ponderada por la concentración de los montos por plazos

Tasa de interés anual (ponderada por concentración de montos)	hasta 30	31-60	61-90	91-120	121-150	151-180	181-210	211-240	241-270	271-300	301-330	331-360
Sistema Avalado	21,35	21,59	22,73	23,72	23,76	23,77	23,53	24,23	24,59	23,66	24,42	24,39
Sistema Patrocinado	26,00	26,00	26,36	26,02	26,00							

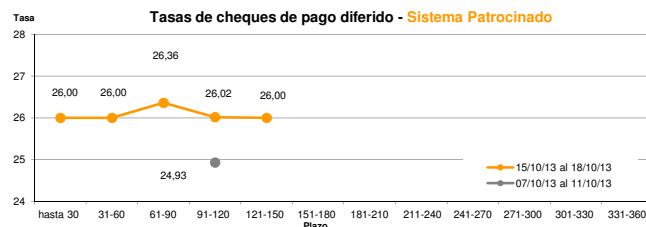
Cantidad y montos de cheques	hasta 30	31-60	61-90	91-120	121-150	151-180	181-210	211-240	241-270	271-300	301-330	331-360
Sistema Avalado	166	212	114	102	87	72	70	84	47	44	27	18
	5.173.245	6.729.248	3.952.340	3.528.103	4.059.865	3.630.800	2.791.144	5.697.417	3.352.786	7.131.992	2.924.345	2.236.334
Sistema Patrocinado	1	1	9	24	2							
	34.466	34.466	499.256	2.245.938	29.580							

\* Datos en base a los valores nominales de la negociación primaria de los cheques de pago diferido. Son excluidos de la estadística los cheques renegociados.

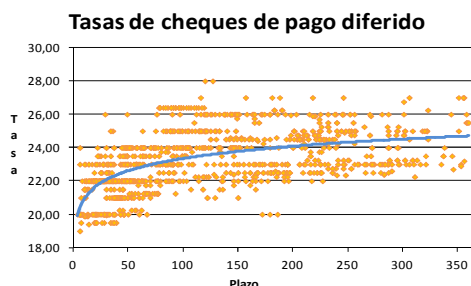
Fuente: Desarrollo Comercial y PyMEs de la BCBA



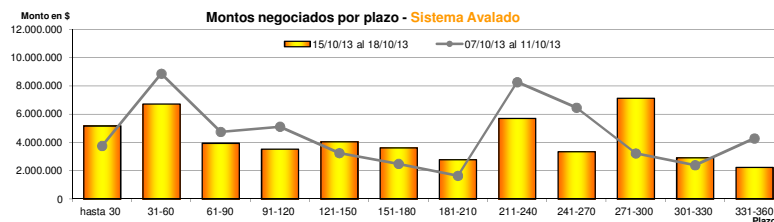
Fuente: Desarrollo Comercial y PyMEs de la BCBA



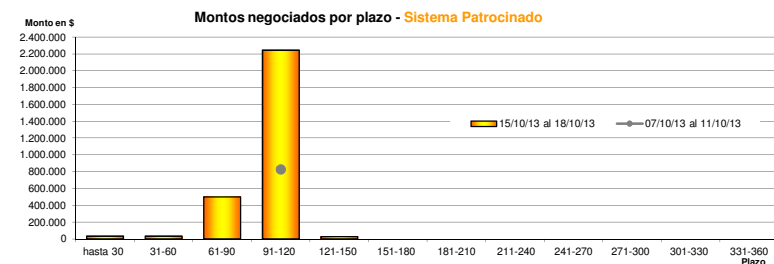
Fuente: Desarrollo Comercial y PyMEs de la BCBA



Fuente: Desarrollo Comercial y PyMEs de la BCBA



Fuente: Desarrollo Comercial y PyMEs de la BCBA



Fuente: Desarrollo Comercial y PyMEs de la BCBA