

CHEQUES DE PAGO DIFERIDO EN LA BCBA

Evolución semanal de las tasas ponderadas y la concentración de los montos por plazos, comparativo con la semana anterior.

Semana del 30 de septiembre al 04 de octubre de 2013

Concepto	Monto negociado en \$	Cantidad de cheques	Tasa anual ponderada		Promedio diario negociado
			1 - 180 días	181 - 360 días	
Sistema Avalado	77.008.267	1.627	20,42	21,65	
Sistema Patrocinado	2.130.397	28			
Total	79.138.664	1.655			15.827.733

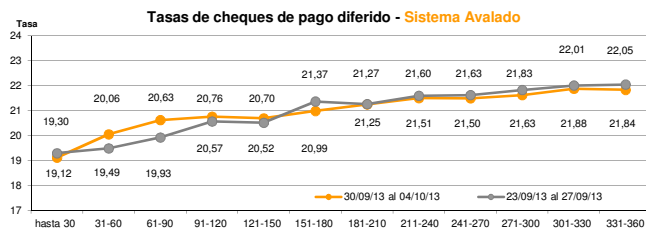
Ponderada por la concentración de los montos por plazos

Tasa de interés anual (ponderada por concentración de montos)	hasta 30	31-60	61-90	91-120	121-150	151-180	181-210	211-240	241-270	271-300	301-330	331-360
Sistema Avalado	19,12	20,06	20,63	20,76	20,70	20,99	21,25	21,51	21,50	21,63	21,88	21,84
Sistema Patrocinado		27,25	27,12	23,96	23,50							

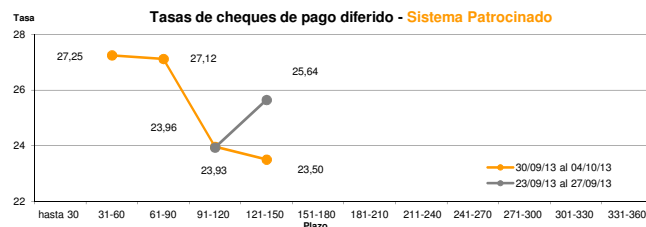
Cantidad y montos de cheques	hasta 30	31-60	61-90	91-120	121-150	151-180	181-210	211-240	241-270	271-300	301-330	331-360
Sistema Avalado	182	381	280	145	177	90	61	92	76	42	44	57
	3.645.046	8.984.703	7.762.175	5.076.111	7.654.620	4.716.855	2.922.075	5.594.170	9.168.785	5.212.314	6.116.534	10.154.880
Sistema Patrocinado		3	14	8	3							
		150.000	1.350.000	458.826	171.570							

* Datos en base a los valores nominales de la negociación primaria de los cheques de pago diferido. Son excluidos de la estadística los cheques renegociados.

Fuente: Desarrollo Comercial y PyMEs de la BCBA

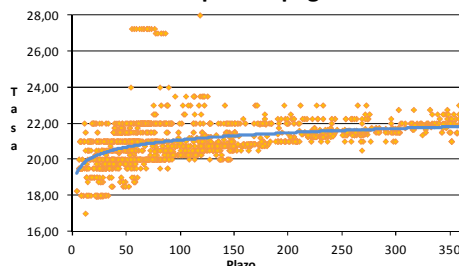


Fuente: Desarrollo Comercial y PyMEs de la BCBA

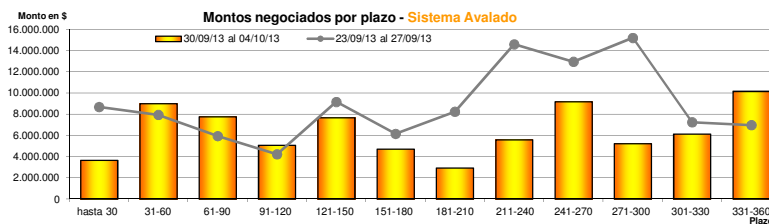


Fuente: Desarrollo Comercial y PyMEs de la BCBA

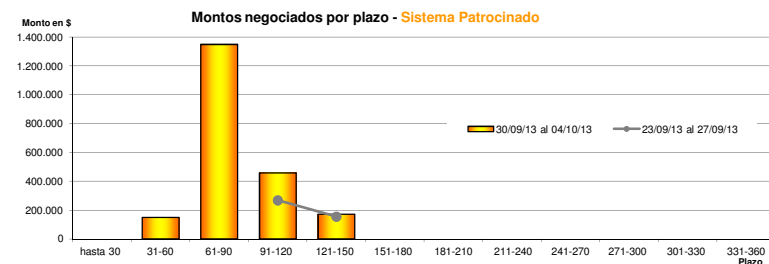
Tasas de cheques de pago diferido



Fuente: Desarrollo Comercial y PyMEs de la BCBA



Fuente: Desarrollo Comercial y PyMEs de la BCBA



Fuente: Desarrollo Comercial y PyMEs de la BCBA