

**CHEQUES DE PAGO DIFERIDO EN LA BCBA**

Evolución semanal de las tasas ponderadas y la concentración de los montos por plazos, comparativo con la semana anterior.  
Semana del 23 al 27 de septiembre de 2013

Concepto	Monto negociado en \$	Cantidad de cheques	Tasa anual ponderada		Promedio diario negociado
			1 - 180 días	181 - 360 días	
Sistema Avalado	107.189.381	1.594	20,12	21,71	
Sistema Patrocinado	422.647	8			
<b>Total</b>	<b>107.612.028</b>	<b>1.602</b>			<b>21.522.406</b>

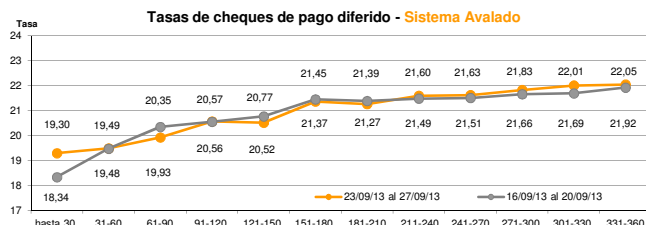
Ponderada por la concentración de los montos por plazos

Tasa de interés anual (ponderada por concentración de montos)	hasta 30	31-60	61-90	91-120	121-150	151-180	181-210	211-240	241-270	271-300	301-330	331-360
Sistema Avalado	19,30	19,49	19,93	20,57	20,52	21,37	21,27	21,60	21,63	21,83	22,01	22,05
Sistema Patrocinado				23,93	25,64							

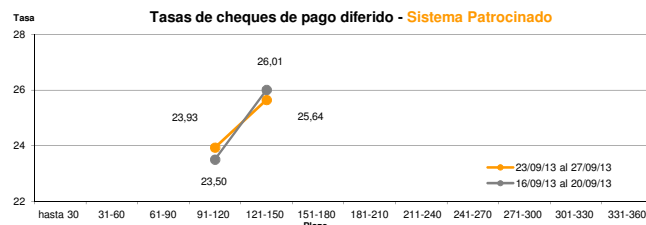
Cantidad y montos de cheques	hasta 30	31-60	61-90	91-120	121-150	151-180	181-210	211-240	241-270	271-300	301-330	331-360
Sistema Avalado	253	262	198	113	116	96	89	106	99	101	73	68
	8.673.582	7.934.489	5.933.913	4.219.726	9.147.316	6.146.435	8.230.437	14.576.820	12.937.907	15.184.333	7.238.442	6.965.982
Sistema Patrocinado				5	3							
				267.793	154.853							

\* Datos en base a los valores nominales de la negociación primaria de los cheques de pago diferido. Son excluidos de la estadística los cheques renegociados.

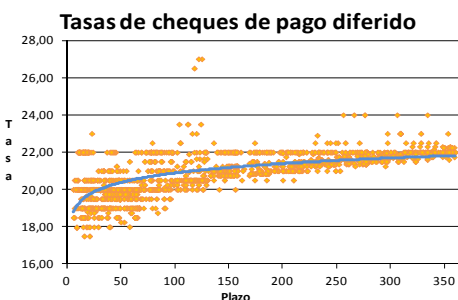
Fuente: Desarrollo Comercial y PyMEs de la BCBA



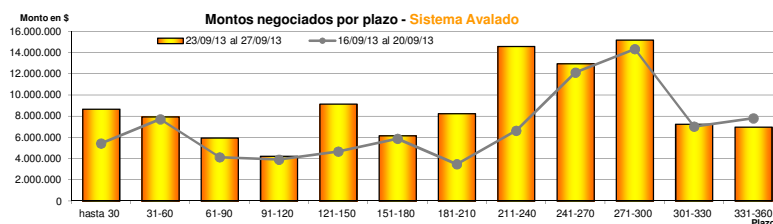
Fuente: Desarrollo Comercial y PyMEs de la BCBA



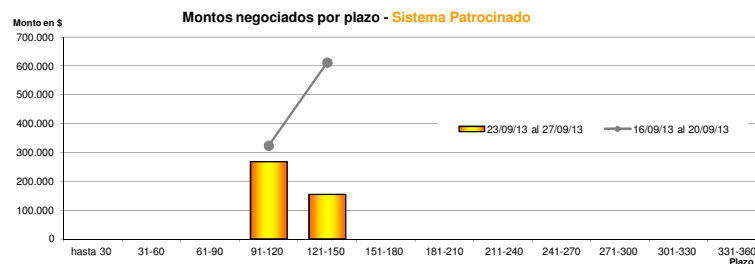
Fuente: Desarrollo Comercial y PyMEs de la BCBA



Fuente: Desarrollo Comercial y PyMEs de la BCBA



Fuente: Desarrollo Comercial y PyMEs de la BCBA



Fuente: Desarrollo Comercial y PyMEs de la BCBA