

**CHEQUES DE PAGO DIFERIDO EN LA BCBA**

Evolución semanal de las tasas ponderadas y la concentración de los montos por plazos, comparativo con la semana anterior.

Semana del 16 al 20 de septiembre de 2013

Concepto	Monto negociado en \$	Cantidad de cheques	Tasa anual ponderada		Promedio diario negociado
			1 - 180 días	181 - 360 días	
Sistema Avalado	83.005.672	1.354	20,09	21,63	
Sistema Patrocinado	935.400	18			
<b>Total</b>	<b>83.941.072</b>	<b>1.372</b>			<b>16.788.214</b>

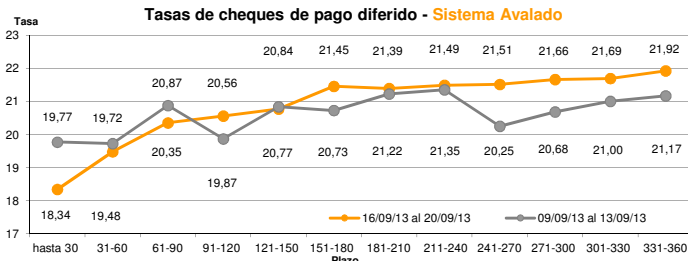
Ponderada por la concentración de los montos por plazos

Tasa de interés anual (ponderada por concentración de montos)	hasta 30	31-60	61-90	91-120	121-150	151-180	181-210	211-240	241-270	271-300	301-330	331-360
Sistema Avalado	18,34	19,48	20,35	20,56	20,77	21,45	21,39	21,49	21,51	21,66	21,69	21,92
Sistema Patrocinado					23,50	26,01						

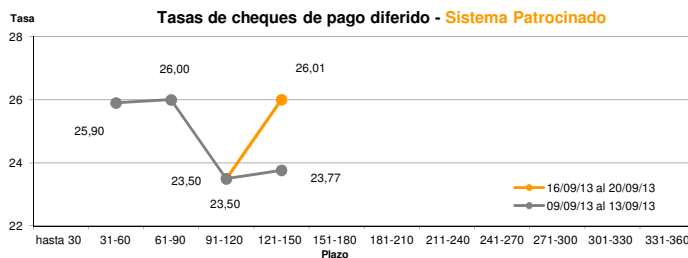
Cantidad y montos de cheques	hasta 30	31-60	61-90	91-120	121-150	151-180	181-210	211-240	241-270	271-300	301-330	331-360
Sistema Avalado	142	322	152	99	121	119	64	45	97	79	43	71
	5.423.422	7.699.902	4.122.776	3.901.112	4.661.252	5.868.095	3.470.270	6.623.600	12.107.606	14.319.992	7.013.758	7.793.889
Sistema Patrocinado				6	12							
				323.526	611.873							

\* Datos en base a los valores nominales de la negociación primaria de los cheques de pago diferido. Son excluidos de la estadística los cheques renegociados.

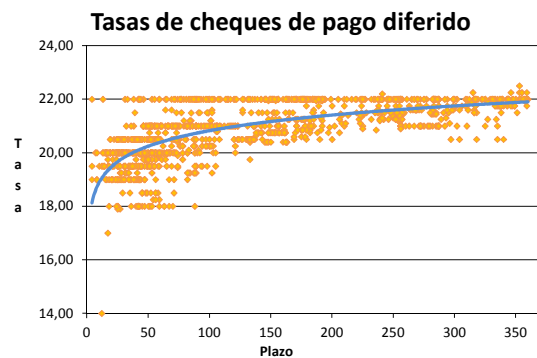
Fuente: Desarrollo Comercial y PyMEs de la BCBA



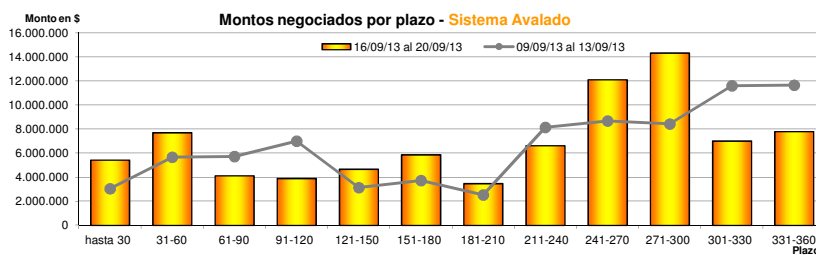
Fuente: Desarrollo Comercial y PyMEs de la BCBA



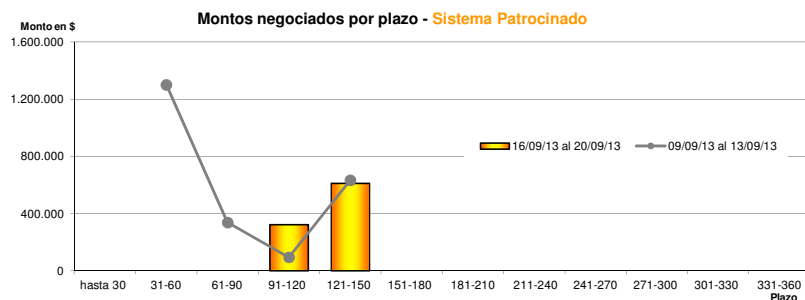
Fuente: Desarrollo Comercial y PyMEs de la BCBA



Fuente: Desarrollo Comercial y PyMEs de la BCBA



Fuente: Desarrollo Comercial y PyMEs de la BCBA



Fuente: Desarrollo Comercial y PyMEs de la BCBA