

**CHEQUES DE PAGO DIFERIDO EN LA BCBA**

Evolución semanal de las tasas ponderadas y la concentración de los montos por plazos, comparativo con la semana anterior.

Semana del 20 al 23 de agosto de 2013

Concepto	Monto negociado en \$	Cantidad de cheques	Tasa anual ponderada		Promedio diario negociado
			1 - 180 días	181 - 360 días	
Sistema Avalado	62.902.694	1.037	17,91	18,70	
Sistema Patrocinado	6.005.405	72			
<b>Total</b>	<b>68.908.099</b>	<b>1.109</b>			<b>17.227.025</b>

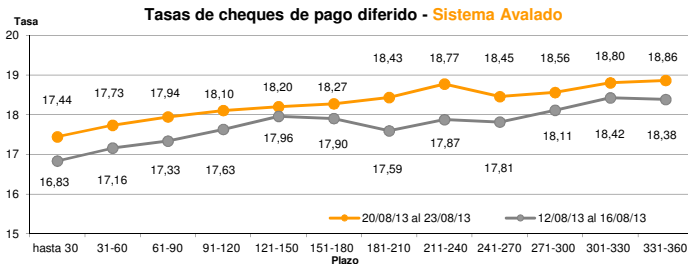
Ponderada por la concentración de los montos por plazos

Tasa de interés anual (ponderada por concentración de montos)	hasta 30	31-60	61-90	91-120	121-150	151-180	181-210	211-240	241-270	271-300	301-330	331-360
Sistema Avalado	17,44	17,73	17,94	18,10	18,20	18,27	18,43	18,77	18,45	18,56	18,80	18,86
Sistema Patrocinado		26,16	26,40	24,91	23,00							

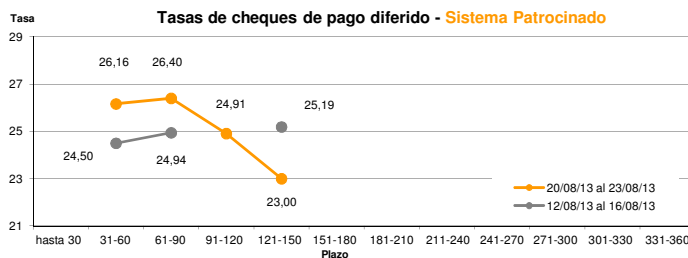
Cantidad y montos de cheques	hasta 30	31-60	61-90	91-120	121-150	151-180	181-210	211-240	241-270	271-300	301-330	331-360
Sistema Avalado	126	251	154	78	48	88	46	48	50	40	45	63
	3.213.027	6.674.830	3.806.834	5.203.018	1.755.921	3.188.981	2.187.323	2.655.131	5.907.301	7.635.664	7.853.632	12.821.033
Sistema Patrocinado		5	34	30	3							
		266.054	3.650.000	1.957.767	131.584							

\* Datos en base a los valores nominales de la negociación primaria de los cheques de pago diferido. Son excluidos de la estadística los cheques renegociados.

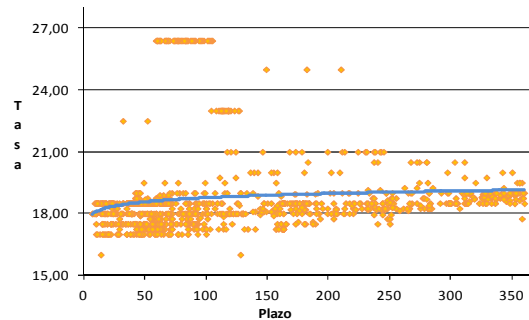
Fuente: Desarrollo Comercial y PyMEs de la BCBA



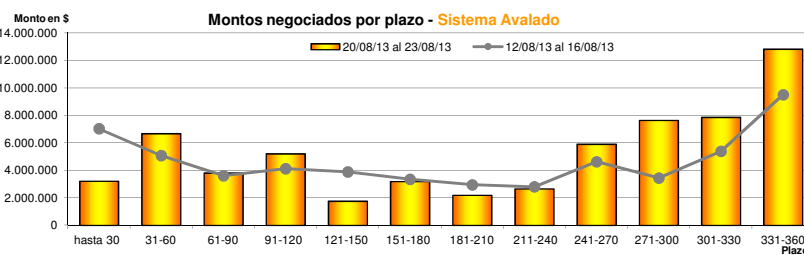
Fuente: Desarrollo Comercial y PyMEs de la BCBA



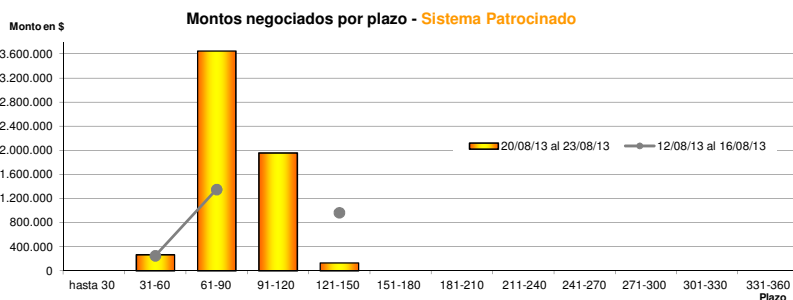
Fuente: Desarrollo Comercial y PyMEs de la BCBA

**Tasas de cheques de pago diferido**


Fuente: Desarrollo Comercial y PyMEs de la BCBA



Fuente: Desarrollo Comercial y PyMEs de la BCBA



Fuente: Desarrollo Comercial y PyMEs de la BCBA