

CHEQUES DE PAGO DIFERIDO EN LA BCBA

Evolución semanal de las tasas ponderadas y la concentración de los montos por plazos, comparativo con la semana anterior.

Semana del 05 al 09 de agosto de 2013

Concepto	Monto negociado en \$	Cantidad de cheques	Tasa anual ponderada		Promedio diario negociado
			1 - 180 días	181 - 360 días	
Sistema Avalado	79.577.357	1.272	16,71	17,82	
Sistema Patrocinado	2.569.583	47			
Total	82.146.940	1.319			16.429.388

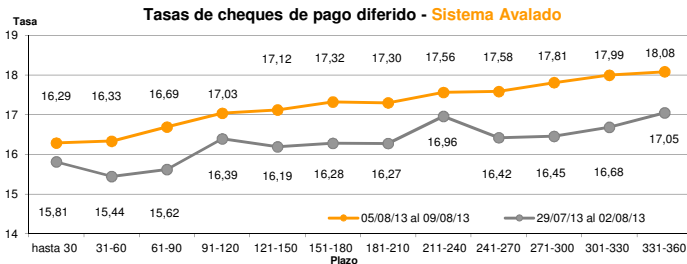
Ponderada por la concentración de los montos por plazos

Tasa de interés anual (ponderada por concentración de montos)	hasta 30	31-60	61-90	91-120	121-150	151-180	181-210	211-240	241-270	271-300	301-330	331-360
Sistema Avalado	16,29	16,33	16,69	17,03	17,12	17,32	17,30	17,56	17,58	17,81	17,99	18,08
Sistema Patrocinado	17,50	23,12	21,78	23,09	24,83							

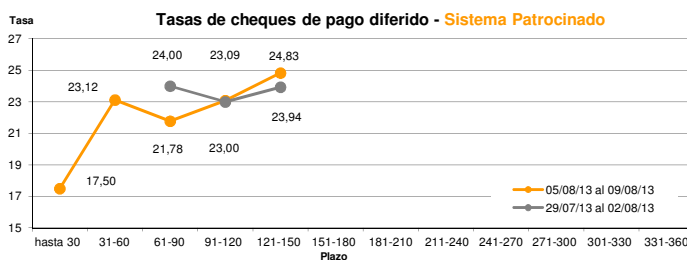
Cantidad y montos de cheques	hasta 30	31-60	61-90	91-120	121-150	151-180	181-210	211-240	241-270	271-300	301-330	331-360
Sistema Avalado	137	266	118	122	89	119	87	51	57	70	71	85
	5.487.362	7.331.146	4.949.347	4.081.365	4.905.024	3.238.716	6.096.417	2.912.361	6.036.018	10.550.165	9.214.734	14.774.701
Sistema Patrocinado	1	12	2	9	23							
	16.777	1.054.817	54.817	429.389	1.013.783							

* Datos en base a los valores nominales de la negociación primaria de los cheques de pago diferido. Son excluidos de la estadística los cheques renegociados.

Fuente: Desarrollo Comercial y PyMEs de la BCBA

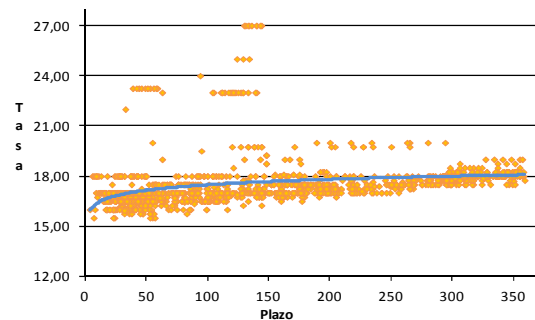


Fuente: Desarrollo Comercial y PyMEs de la BCBA

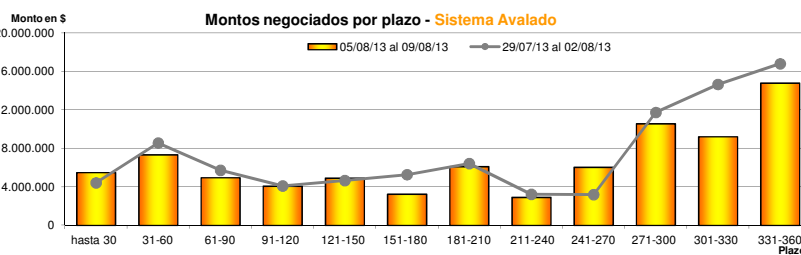


Fuente: Desarrollo Comercial y PyMEs de la BCBA

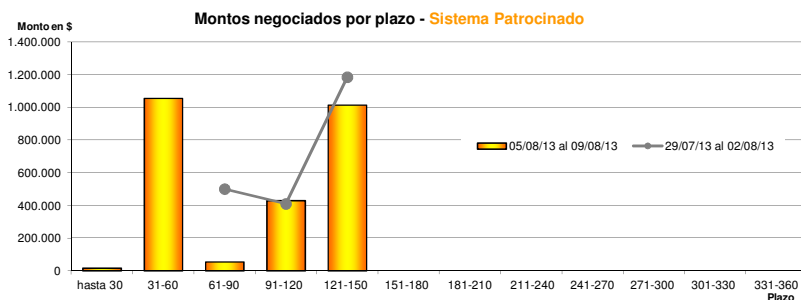
Tasas de cheques de pago diferido



Fuente: Desarrollo Comercial y PyMEs de la BCBA



Fuente: Desarrollo Comercial y PyMEs de la BCBA



Fuente: Desarrollo Comercial y PyMEs de la BCBA