

CHEQUES DE PAGO DIFERIDO EN LA BCBA

Evolución semanal de las tasas ponderadas y la concentración de los montos por plazos, comparativo con la semana anterior.
Semana del 29 de julio al 02 de agosto de 2013

Concepto	Monto negociado en \$	Cantidad de cheques	Tasa anual ponderada		Promedio diario negociado
			1 - 180 días	181 - 360 días	
Sistema Avalado	88.713.688	1.648	15,88	16,70	
Sistema Patrocinado	2.093.493	39			
Total	90.807.181	1.687			18.161.436

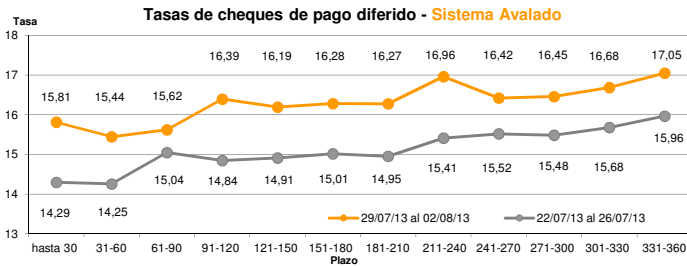
Ponderada por la concentración de los montos por plazos

Tasa de interés anual (ponderada por concentración de montos)	hasta 30	31-60	61-90	91-120	121-150	151-180	181-210	211-240	241-270	271-300	301-330	331-360
Sistema Avalado	15,81	15,44	15,62	16,39	16,19	16,28	16,27	16,96	16,42	16,45	16,68	17,05
Sistema Patrocinado			24,00	23,00	23,94							

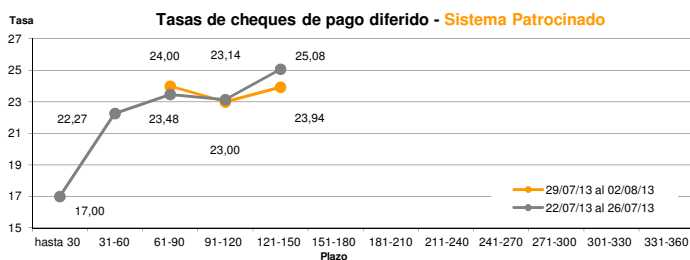
Cantidad y montos de cheques	hasta 30	31-60	61-90	91-120	121-150	151-180	181-210	211-240	241-270	271-300	301-330	331-360
Sistema Avalado	170	246	184	110	147	156	147	83	74	104	114	113
	4.415.487	8.555.146	5.721.031	4.095.722	4.653.153	5.267.269	6.423.626	3.222.328	3.193.064	11.728.302	14.648.261	16.790.297
Sistema Patrocinado			4	9	26							
			500.000	409.347	1.184.146							

* Datos en base a los valores nominales de la negociación primaria de los cheques de pago diferido. Son excluidos de la estadística los cheques renegociados.

Fuente: Desarrollo Comercial y PyMEs de la BCBA

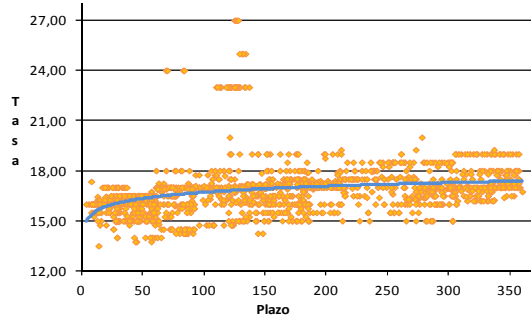


Fuente: Desarrollo Comercial y PyMEs de la BCBA

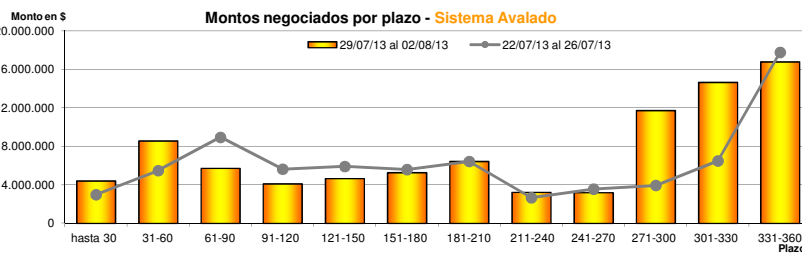


Fuente: Desarrollo Comercial y PyMEs de la BCBA

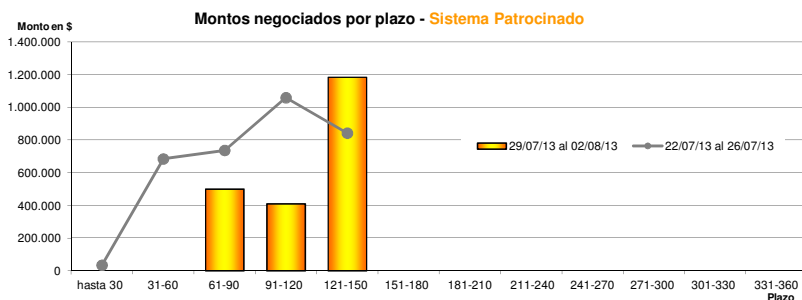
Tasas de cheques de pago diferido



Fuente: Desarrollo Comercial y PyMEs de la BCBA



Fuente: Desarrollo Comercial y PyMEs de la BCBA



Fuente: Desarrollo Comercial y PyMEs de la BCBA