

**CHEQUES DE PAGO DIFERIDO EN LA BCBA**

Evolución semanal de las tasas ponderadas y la concentración de los montos por plazos, comparativo con la semana anterior.

Semana del 22 al 26 de julio de 2013

Concepto	Monto negociado en \$	Cantidad de cheques	Tasa anual ponderada		Promedio diario negociado
			1 - 180 días	181 - 360 días	
Sistema Avalado	75.354.496	1.321	14,79	15,64	
Sistema Patrocinado	3.356.109	62			
<b>Total</b>	<b>78.710.605</b>	<b>1.383</b>			<b>15.742.121</b>

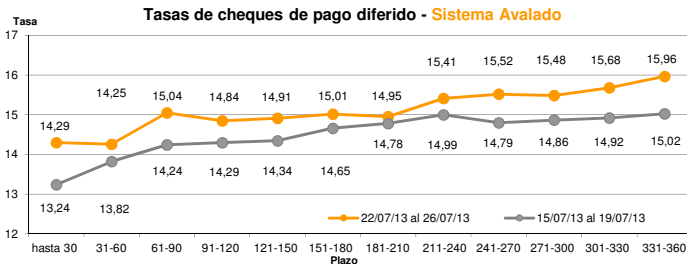
Ponderada por la concentración de los montos por plazos

Tasa de interés anual (ponderada por concentración de montos)	hasta 30	31-60	61-90	91-120	121-150	151-180	181-210	211-240	241-270	271-300	301-330	331-360
Sistema Avalado	14,29	14,25	15,04	14,84	14,91	15,01	14,95	15,41	15,52	15,48	15,68	15,96
Sistema Patrocinado	17,00	22,27	23,48	23,14	25,08							

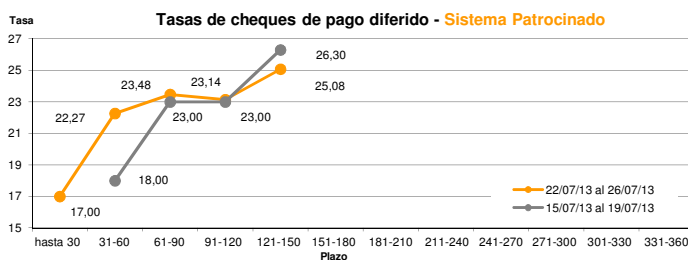
Cantidad y montos de cheques	hasta 30	31-60	61-90	91-120	121-150	151-180	181-210	211-240	241-270	271-300	301-330	331-360
Sistema Avalado	109	270	132	133	150	118	93	53	57	47	57	102
	2.973.776	5.477.404	8.931.667	5.630.972	5.906.307	5.588.967	6.431.710	2.658.831	3.559.565	3.938.981	6.489.412	17.766.902
Sistema Patrocinado	1	9	10	22	20							
	34.358	684.358	736.630	1.058.605	842.159							

\* Datos en base a los valores nominales de la negociación primaria de los cheques de pago diferido. Son excluidos de la estadística los cheques renegociados.

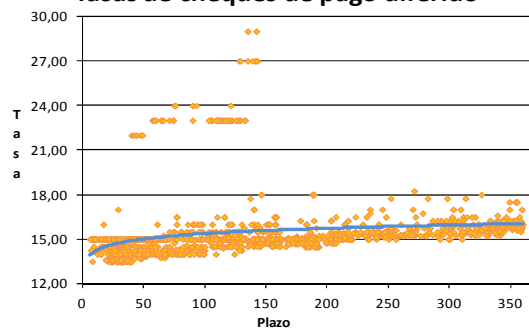
Fuente: Desarrollo Comercial y PyMEs de la BCBA



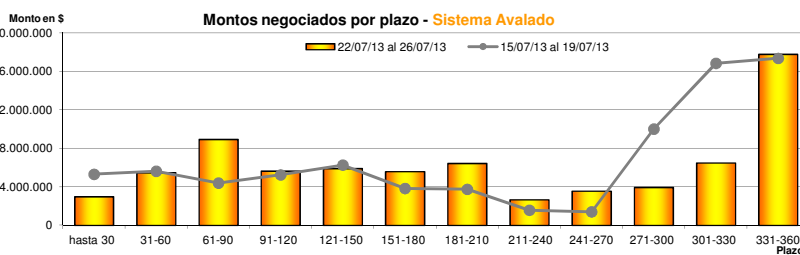
Fuente: Desarrollo Comercial y PyMEs de la BCBA



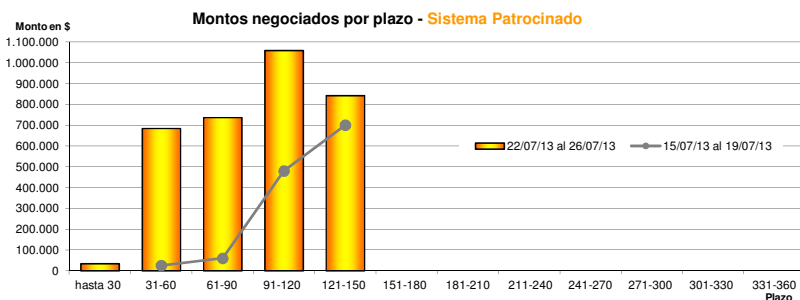
Fuente: Desarrollo Comercial y PyMEs de la BCBA

**Tasas de cheques de pago diferido**


Fuente: Desarrollo Comercial y PyMEs de la BCBA



Fuente: Desarrollo Comercial y PyMEs de la BCBA



Fuente: Desarrollo Comercial y PyMEs de la BCBA