

CHEQUES DE PAGO DIFERIDO EN LA BCBA

Evolución semanal de las tasas ponderadas y la concentración de los montos por plazos, comparativo con la semana anterior.

Semana del 24 al 28 de junio de 2013

Concepto	Monto negociado en \$	Cantidad de cheques	Tasa anual ponderada		Promedio diario negociado
			1 - 180 días	181 - 360 días	
Sistema Avalado	80.872.684	1.687	14,83	14,91	
Sistema Patrocinado	921.180	14			
Total	81.793.864	1.701			16.358.773

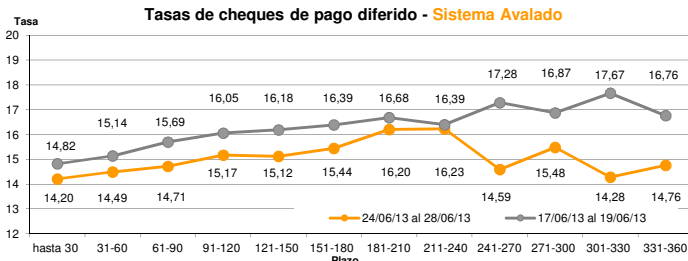
Ponderada por la concentración de los montos por plazos

Tasa de interés anual (ponderada por concentración de montos)	hasta 30	31-60	61-90	91-120	121-150	151-180	181-210	211-240	241-270	271-300	301-330	331-360
Sistema Avalado	14,20	14,49	14,71	15,17	15,12	15,44	16,20	16,23	14,59	15,48	14,28	14,76
Sistema Patrocinado				23,00	26,68							

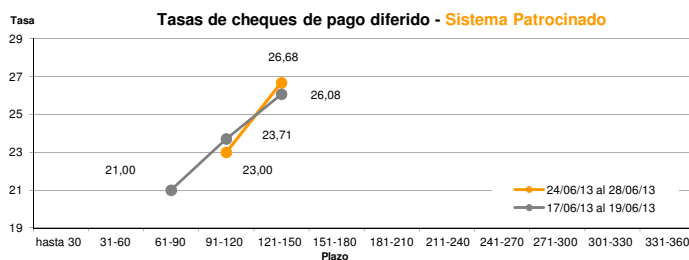
Cantidad y montos de cheques	hasta 30	31-60	61-90	91-120	121-150	151-180	181-210	211-240	241-270	271-300	301-330	331-360
Sistema Avalado	159	445	200	162	129	138	94	65	50	47	54	144
	4.842.065	8.903.193	5.129.902	4.185.720	4.844.811	6.196.802	3.767.477	2.483.223	4.534.434	2.718.197	6.984.020	26.282.839
Sistema Patrocinado				10	4							
				513.894	407.286							

* Datos en base a los valores nominales de la negociación primaria de los cheques de pago diferido. Son excluidos de la estadística los cheques renegociados.

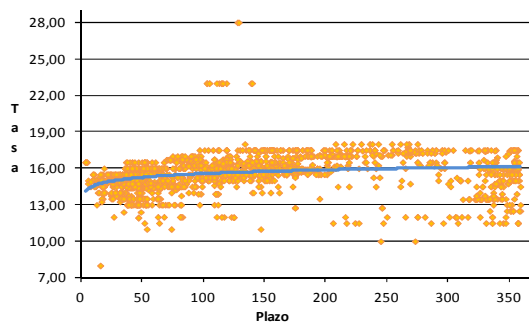
Fuente: Desarrollo Comercial y PyMEs de la BCBA



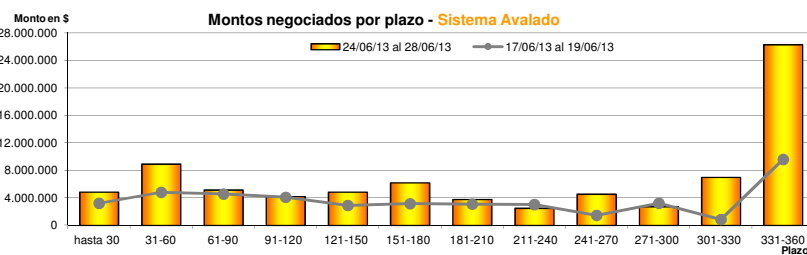
Fuente: Desarrollo Comercial y PyMEs de la BCBA



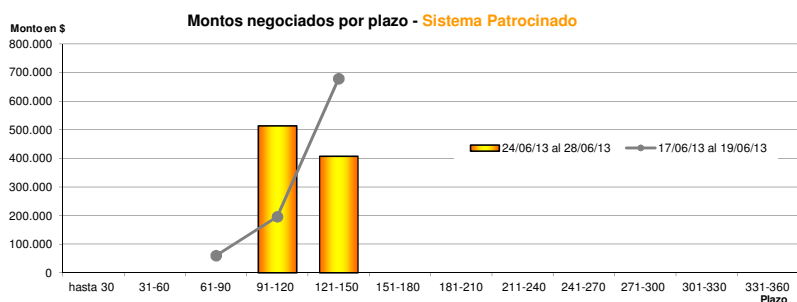
Fuente: Desarrollo Comercial y PyMEs de la BCBA

Tasas de cheques de pago diferido


Fuente: Desarrollo Comercial y PyMEs de la BCBA



Fuente: Desarrollo Comercial y PyMEs de la BCBA



Fuente: Desarrollo Comercial y PyMEs de la BCBA